



CORPORACIÓN PARA EL FOMENTO DE LAS FINANZAS SOLIDARIAS

XV ASAMBLEA GENERAL DE ASOCIADOS

INFORME DE GESTIÓN 2017

Medellín, 02 de marzo de 2018

Calle 53 No. 42-52 – Teléfono 57-4-5200010 – Medellín, Colombia
e-mail: info@fomentamos.com.co

FOMENTAMOS

JUNTA DIRECTIVA

PRINCIPALES.

1. Fundación Confiar
2. Cooperativa Financiera Cotrafa
3. Cooperativa de ahorro y crédito Cootramed
4. Escuela Nacional Sindical
5. Previsora Social Cooperativa VIVIR

REPRESENTANTE

Oswaldo León Gómez Castaño
Luis Alfonso Marulanda Tobón
Amilvia Ríos Martínez
Norberto Ríos Navarro
Luis Fernando Gómez Giraldo

SUPLENTES.

1. Fundación Confiar
2. Cotrafa – Cooperativa Financiera
3. Cooperativa de ahorro y crédito Cootramed
4. Corporación Convivamos
5. Instituto Popular de Capacitación IPC

REPRESENTANTE

Ángela María Valencia Maya
Didier Jaime Lopera Carmona
Ana Cristina Tabares Valencia
Luis Crisanto Mosquera
Luz Nelly Osorno Ospina

PRESIDENTE:

VICEPRESIDENTA:

SECRETARIO:

Oswaldo León Gómez Castaño

Luis Alfonso Marulanda Tobón.

Luis Fernando Gómez Giraldo

REVISORA FISCAL:

Ediver Vallejo Arbeláez

Delegada de Abako's S.A.

EMPLEADOS

DIRECTOR GENERAL	Carlos Eduardo Mira Duque
DIRECTORA ADMINISTRATIVA Y COORDINADORA DE INSTITUTO	Ana del Carmen Galeano Escobar
DIRECTOR DE CIRCULOS SOLIDARIOS	Juan Gabriel Carmona Restrepo
DIRECTOR DE OPERACIONES	Carlos Mario García Álvarez
COORDINACION DE MICROREDITO INDIVIDUAL	Yolith Paola Mercado Castro

ENTIDADES SOCIAS

1. COOPERATIVA FINANCIERA COTRAFA
2. COOPERATIVA DE AHORRO Y CREDITO – COOTRAMED
3. PREVISORA SOCIAL COOPERATIVA VIVIR
4. FUNDACIÓN CONFIAR
5. CORPORACIÓN DE PROMOCIÓN POPULAR - IPC
6. CORPORACIÓN VAMOS MUJER
7. CORPORACIÓN CONVIVAMOS
8. ESCUELA NACIONAL SINDICAL
9. COOPERATIVA DE AHORRO Y CREDITO BELEN - COBELEN

**CORPORACIÓN FOMENTAMOS
XV ASAMBLEA GENERAL DE ENTIDADES ASOCIADAS
INFORME DE GESTIÓN DEL AÑO 2017
PRESENTADO POR LA JUNTA DIRECTIVA Y EL DIRECTOR**

"Nunca prives a nadie de la esperanza, puede ser lo único que una persona posea".

Madre Teresa de Calcuta

Señores y señoras asambleístas:

En calidad de administradores directos de la Corporación para el Fomento de las Finanzas Solidarias "Fomentamos" damos cumplimiento a las disposiciones legales y estatutarias, presentando con satisfacción el Informe de Gestión correspondiente al año 2017.

1. Contexto internacional y nacional

El mundo se enfrentó a varios hechos que estremecieron la vida económica y social de la humanidad, el impacto global ocasionado por la elección de Donald Trump, en EEUU, las tensiones en torno al *Brexit*¹, la desaceleración de las economías emergentes y el bajo crecimiento de algunas de las economías exportadoras de materias primas, en especial de América Latina, dibujaron un panorama de elevada incertidumbre económica a la que se le suma los riesgos geopolíticos en Oriente Medio y la región post-soviética, como el crecimiento de la economía China (6.9%), la cual representa un tercio del crecimiento mundial.

La sumatoria de todos estos hechos, destacan importantes elementos que generaron incertidumbres y desencadenaron sucesos económicos inesperados. La victoria de Donald Trump en EEUU ha traído consigo numerosos sinsabores pues su heterodoxo y poco perfilado programa de gobierno basado en proteccionismo comercial y repliegue militar, combinado con su carácter impredecible, abrieron la puerta a peligrosos frentes en el tablero económico y geopolítico mundial, destacándose entre ellos, el inicio de un período de crecientes hostilidades entre EEUU y China. A esto además se suman algunos de los focos de inestabilidad como la fortaleza de los partidos anti-establishment en la UE, la inestabilidad derivada de la transformación del modelo económico chino, el impacto de los bajos precios de las materias primas en los países exportadores, y el conflicto bélico en Siria e Irak. Tales riesgos a corto plazo colocados

¹Salida de Reino Unido de la Unión Europea

en un contexto más amplio, plantean un declive de EEUU como garante del orden liberal mundial, la ralentización de la globalización y diversos problemas que no ayudan a mantener altas tasas de crecimiento tanto en los países avanzados como en los emergentes².

Con lo anterior, se muestra un crecimiento económico mundial del 2,7%, donde EEUU como la zona euro crecieron respectivamente así: 3.2%³ en el primer caso y algo menos del 2.5%⁴ en el segundo. En este sentido es necesario subrayar que la desaceleración del comercio internacional generó elevados niveles de desigualdad ampliando aún más la brecha entre ricos y pobres, donde las oportunidades para la inmensa mayoría son cada vez menores, sumado a esto los cambios tecnológicos vienen a un ritmo acelerando, destruyendo cada vez más empleos en los segmentos medios, lo cual genera una creciente frustración en el conjunto de la población que con el impacto de la globalización y las políticas aperturistas de las últimas décadas han teniendo los países occidentales.

En América Latina y el Caribe

De acuerdo a las estimaciones realizadas por el Banco Mundial, el crecimiento de la economía latina fue del 0.9% en el 2017, el crecimiento en general se vio contrarrestado por la recesión de la República Bolivariana de Venezuela, que fue más profunda de lo que se había pensado. Además el consumo privado fue el principal factor que contribuyó a la actividad económica de la región, mientras que la reducción de las inversiones restó fuerza al crecimiento por cuarto año consecutivo.

Se estima que Brasil creció un 1 por ciento después de una pronunciada recesión de dos años, principalmente por la recuperación del consumo privado, y la confianza de los consumidores se ha mantenido estable y las condiciones del mercado laboral han mejorado. Argentina se recuperó de la recesión y creció a una tasa estimada en un 2,7 por ciento, impulsada por una sólida recuperación de la inversión y un aumento del consumo privado.

En algunos países exportadores de productos básicos, la contracción o el debilitamiento de la producción de las industrias extractivas frenó el crecimiento durante 2017. La moderación de los precios del petróleo y la maduración de los yacimientos petrolíferos afectaron a Colombia; las huelgas redujeron ampliamente la producción minera en Chile a principios de año; y la incertidumbre política rezagó el crecimiento de Chile y Perú, donde en este último, las inundaciones a principios del año incidieron negativamente en su crecimiento, a diferencia de lo anterior en México se amplió su economía ligeramente más de lo previsto, (1,9%). En el caso de los países del Caribe, la afectación de la infraestructura y reducción del turismo debido a los

²Steinberg, Federico y Madrid Manuel Otero. *Real Instituto Elcano y Universidad Autónoma de Madrid. Economía mundial, 2017.*

³Periódico el Espectador, económicas, diciembre 2017

⁴Revista Dinero, PIB China, enero 2018

huracanes causaron graves impactos económicos en la segunda mitad del año, observándose una reducción al 2,3% a finales del año.

En este orden de ideas, el crecimiento de la región está sujeto a considerables riesgos de desaceleración, la incertidumbre política en países como Brasil, Venezuela, Guatemala, Ecuador, Colombia y Perú podría frenar el crecimiento, sumado a esto las perturbaciones generadas por desastres naturales, los efectos secundarios negativos provenientes de alteraciones en los mercados financieros internacionales o un aumento del proteccionismo comercial en Estados Unidos, afectaron el crecimiento Latino, esto sin olvidar que un mayor deterioro de las condiciones fiscales de cada país, afectan la región en su conjunto

En general Latinoamérica, ha estado marcada por su dependencia al comercio con Estados Unidos y a los vaivenes de los precios de las materias primas. Esto ha condicionado por mucho tiempo el desempeño económico latino al norteamericano y a mercados internacionales en los que se tiene poco poder⁵.

Colombia⁶

“Sin la inclusión social que se deriva de una economía que usa eficientemente la fuerza productiva de sus ciudadanos, no será posible atender óptimamente grandes problemas de nuestra sociedad: pobreza, desigualdad y conflicto SOCIAL”⁷

Luego de la firma del acuerdo de paz (gobierno – FARC) y el NO que le dio la población a dichos acuerdos, se desencadenó un proceso de radicalización de la sociedad colombiana, unido esto a la incapacidad del gobierno y la guerrilla del ELN para avanzar exitosamente en un proceso de negociación e igualmente ligado, a la incapacidad del gobierno para desarticular las estructuras neo paramilitares o bandas criminales aliadas con el narcotráfico, de la minería ilegal, las cuales vienen copando territorios dejados por las FARC, y que se alzan contra la restitución de tierras, reviviendo de nuevo escenarios de re-victimización de la poblaciones indígenas, afro descendientes y campesinas.

Pero a pesar de ello, es indudable la disminución de las víctimas producto del conflicto, pues según cifras de Medicina Legal, de 2.713 homicidios en 2002 se bajó a 210 en 2016, es decir 92.2% menos muertes por el conflicto armado; menos heridos, violaciones, y desplazamientos forzosos, entre otros. Lo anterior significa que con el acuerdo de paz, se ha iniciado otro camino que ofrece posibilidades para la reconciliación y construcción de territorios de paz. Sin embargo, existen sectores de población que han hecho de la guerra un lucrativo negocio y esperan por lo tanto una paz, sin reformas sociales que ayuden al mejoramiento de la calidad de vida para todos, sin inversión para el campo que beneficie a los pequeños campesinos, sin aumento de impuestos para los grandes capitales, sin cuestionamientos a los tratados de libre comercio que vienen acabando con la industria nacional. Ante este escenario

⁵ FMI, Hernández Gonzalo, Balance económico, diciembre 2017

⁶ Ibid

⁷ Ibid

paradójico y contradictorio, las organizaciones sociales siguen trabajando en defensa de la vida y con la esperanza de cimentar escenarios de desarrollo y convivencia social para redescubrir el inmenso paraíso que sigue conservando Colombia⁸.

A nivel económico las cifras 2017 muestran que estamos creciendo a tasas sustancialmente inferiores a las que caracterizaron períodos anteriores. Un crecimiento del 1.7%, muestra la ausencia de estrategias que ayude a mitigar la vulnerabilidad del país frente a los vaivenes internacionales. Si bien la llegada de China con paso fuerte al panorama económico internacional ha movido ya por algunos años las piezas de la geopolítica y la economía mundial, la dependencia productiva y exportadora nuestra con EEUU, es constante.

Las principales exportaciones (petróleo, carbón, café y ferroníquel) ascendieron a US\$16.000 millones, en casi todo el año, representando así el 60 % de las exportaciones totales. Sumado a lo anterior la industria manufacturera decreció 0,6%, mientras que la construcción cayó 2,1 %, contrario a ello el sector agropecuario arrojó resultados favorables, 7,1 % de crecimiento, que ayudó al poco crecimiento del PIB, pero con una tasa de desempleo cercana al 9.4 %⁹. En general sino se cuenta con estímulos económicos para sectores claves: industria y agricultura, el crecimiento seguirá siendo mediocre y el desempleo no abandonará su tendencia creciente, y sin más empleo será imposible hablar de una inclusión socioeconómica real y estable para la mayoría de los colombianos.

REFORMA TRIBUTARIA EN MARCHA¹⁰

La reforma “estructural” ley 1819 de 2016 y el decreto reglamentario 2150 de 2017, introdujo cambios importantes para las entidades sin ánimo de lucro (ESAL), esta mencionada reforma ha modificado de forma sustancial la concepción y definición que existía sobre las entidades, en especial: fundaciones y corporaciones. Con la promulgación de estas normas el sector no lucrativo del país, quedó lleno de requisitos, restricciones, registros, suministro de información, tributación ordinaria y fiscalización constante. Esto motivado por la rama ejecutiva de fortalecer los mecanismos para la lucha contra la evasión y la elusión fiscal, sin olvidar las necesidades de recursos que tiene el país por aspectos como la coyuntura económica y el posconflicto.

La primera modificación que altera el panorama vigente hasta el 31 de diciembre de 2017, se encuentra en el artículo 140 de la Ley 1819, que modifica el artículo 19 del Estatuto Tributario (E.T.). Según la nueva disposición, este tipo de personas jurídicas quedan equiparadas, a efectos del impuesto a la renta y complementarios, a las sociedades nacionales, con lo cual la otrora valoración por los fines no lucrativos en las actividades de los particulares ha desaparecido, de allí que se niegue el trato preferencial en materia tributaria. Todo esto matizado con una excepción, que consiste en que el objeto social sea uno de los valorados positivamente por la ley y, en

⁸ Organizaciones sociales, 2018

⁹ Económicas, El Colombiano, enero de 2018

¹⁰ Abakos, 2108

consecuencia, que sus actividades sean calificadas como meritorias, siempre que sus excedentes no sean objeto de distribución indirecta y cumpla con los límites establecidos en cuanto a retribución para sus administradores o directores, caso en el cual podrán acceder a un régimen tributario especial.

SECTOR FINANCIERO

Según el DANE, en el 2017 los activos del sector financiero, crecieron 4 veces, convirtiendo al sector en uno de los principales motores de crecimiento, al aportar un 24% a la producción del país. Pero a pesar de las cifras, los analistas coinciden en plantear que el 2017 no fue el mejor año para el sector financiero, pues la demanda de crédito se contrajo, la cartera en mora se disparó (población más empobrecida) y las utilidades que arrojan solo los establecimientos de crédito bajaron en un 33%.¹¹

El total de activos del sistema, alcanzaron un crecimiento real anual del 7,6%, dado especialmente por las inversiones que fueron favorables por el desempeño de los mercados, lo que permitió tener una rentabilidad por encima de los \$115 billones a diciembre del 2017. Contrario a esto en materia de colocación no le va también al sector teniendo que aumentar las provisiones, (\$25.2 billones) que muestran que por cada 100 pesos de cartera vencida hay cerca de 133 pesos listos ante posibles contingencias. En este sentido los bancos, compañías de financiamiento, corporaciones financieras y cooperativas financieras, obtuvieron ganancias cercanas a los \$8,3 billones, es decir \$3,7 billones menos que el 2016 y sumando los demás establecimientos del sector: aseguradoras, AFP, fiduciarias e intermediarios del mercado de valores, las utilidades pasan a ser \$13,1 billones¹².

En conclusión se puede plantear que con unas menores ganancias respecto años anteriores, el sector financiero empujó de alguna manera la economía nacional¹³.

INFORMALIDAD Y MICROCRÉDITO EN COLOMBIA

“Re significar permanentemente nuestro hacer y nuestro discurso, para consolidar nuestra singularidad”¹⁴.

Según el DANE, en el 2017 la proporción de ocupados informales en las 13 y 23 ciudades y áreas metropolitanas fue 47,2% y 48,4% respectivamente, nivel más bajo en este año. Teniendo en cuenta que el 41,5% de la población informal o del rebusque se concentró en actividades de comercio, restaurantes o comidas rápidas y hotelería; cifra que se reduce levemente en comparación con igual periodo del 2016 donde el porcentaje llegó a 42,9%. En este sentido la población que emplea el sector informal estuvo principalmente compuesta por trabajadores por cuenta propia (independientes y oficios varios), los cuales concentraron entre el 60,3% y 61,9%

¹¹ Superintendencia Financiera

¹² Ibid

¹³ Revista Dinero, economía y negocios 20/02/2018

¹⁴ Informe de gestión Cooperativa Confiar, 2017

tanto para las ciudades como las áreas metropolitanas respectivamente. Y las ramas económicas que presentaron mayor variación eran las comerciales, hotelería y servicios de restaurante, que disminuyen entre un -4,7% y un -4.4% tanto en las principales ciudades como en las áreas metropolitanas¹⁵. Es importante anotar que dentro del sector informal Colombiano, se plantea que la población prefiere dedicarse al comercio y los servicios (82,1%) antes que a la producción por la relativa baja inversión requerida para su creación¹⁶.

Con relación al microcrédito, Antioquia ocupó el primer lugar del ranking de los 9 departamentos con mayor demanda de microcrédito en el 2017, cerrando con una cartera cercana a los \$1.2 billones lo cual representa el 10.37% del total del país¹⁷. Dicha cifra se da especialmente por el aumento en el precio del petróleo y por el impulso que se le ha venido dando a las zonas rurales agropecuarias del país, donde se vienen apoyando los productores de cacao, caucho y café. En este orden de ideas, Asomicrofinanzas manifiesta que en el 2017, se desembolsaron \$9.1 millones en créditos lo que representó un crecimiento del 7.7% de esta rama, respecto al año anterior. Es importante destacar que del 2.9 millones de microempresarios, 1.3 millones son mujeres, especialmente cabezas de familia.

Por último es importante anotar que mientras tengamos brechas de inequidad tan amplias tanto económica como socialmente, la mayor ausente será la inclusión social productiva y financiera en el campo del sector informal¹⁸.

2. NUESTRA GESTION

*"Difícilmente abandona su lugar lo que habita cerca del origen".
Friedrich
Hölderlin*

2.1 INSTITUTO SABERES SOLIDARIOS

Entramos al sexto año de la licencia del programa de la Técnica laboral, la cual fue renovada y actualizada, pero hoy cambia de "Asistente Administrativo con énfasis en economía solidaria" a "Técnico auxiliar administrativo". Seguimos impartiendo la educación con el signo que nos caracteriza "la economía social y solidaria". En el 2017 se graduó la segunda promoción de la media técnica en el Colegio Eucarístico con un grupo de 28 estudiantes de grado once. Esta propuesta que fue bien recibida por el estudiantado del Eucarístico reviste para

¹⁵ DANE información estratégica, 2017

¹⁶ Encolombia y, DANE. Mayorga Mora Edgar y otros, 2017

¹⁷ Asociación Colombiana de instituciones Micro financieras

¹⁸ El Colombiano, Economía, 2018

nosotros una gran importancia ya que por medio de la técnica estamos llegando a un público joven donde el concepto de la solidaridad y el trabajo en equipo cobra mucha importancia.

Se realizaron capacitaciones a personas reincorporadas a la vida civil, que pertenecían a las FARC, fundamentalmente campesinos y campesinas interesados en conformar su cooperativa y desarrollar proyectos productivos asociativos. El curso de una semana, donde primo la participación de las mujeres, se desarrolló en una de las zonas verdales transitorias de normalización ubicada en el municipio de Dabeiba. Fueron certificadas 25 personas en cooperativismo y economía solidaria.

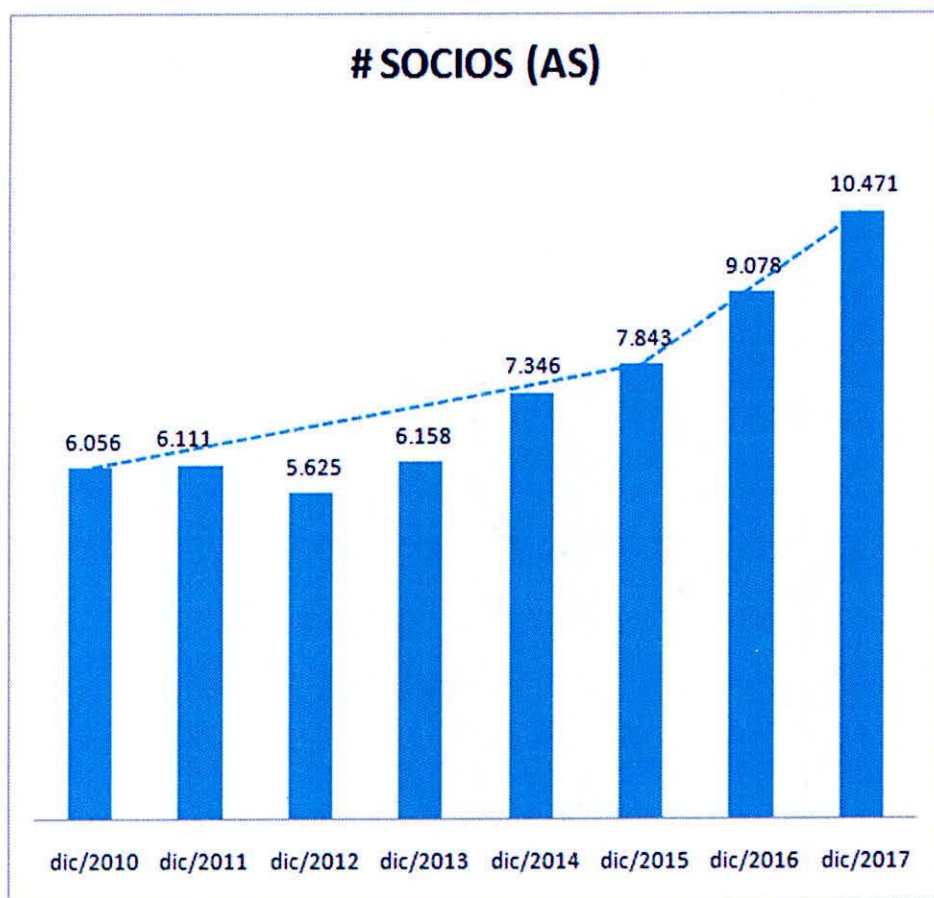
Se continúa estudiando con Confecoop Antioquia y otras organizaciones del sector cooperativo, la posibilidad de convertir el Instituto de Saberes Solidarios en el **Instituto Cooperativo y Solidario** del sector de la Economía Solidaria de Antioquia. Este proceso que lleva más de 4 años de discusión se espera que se consolide en el año 2018.

Venimos participando en la consolidación de REDESOL Antioquia y hacemos parte del consejo consultivo de la política pública de economía social y solidaria de Medellín, además de hacer parte de la mesa de FENALCO SOLIDARIO donde tenemos una participación activa en cada uno de estos organismos.

2.2 PROGRAMA CÍRCULOS SOLIDARIOS

2.2.1 BASE SOCIAL

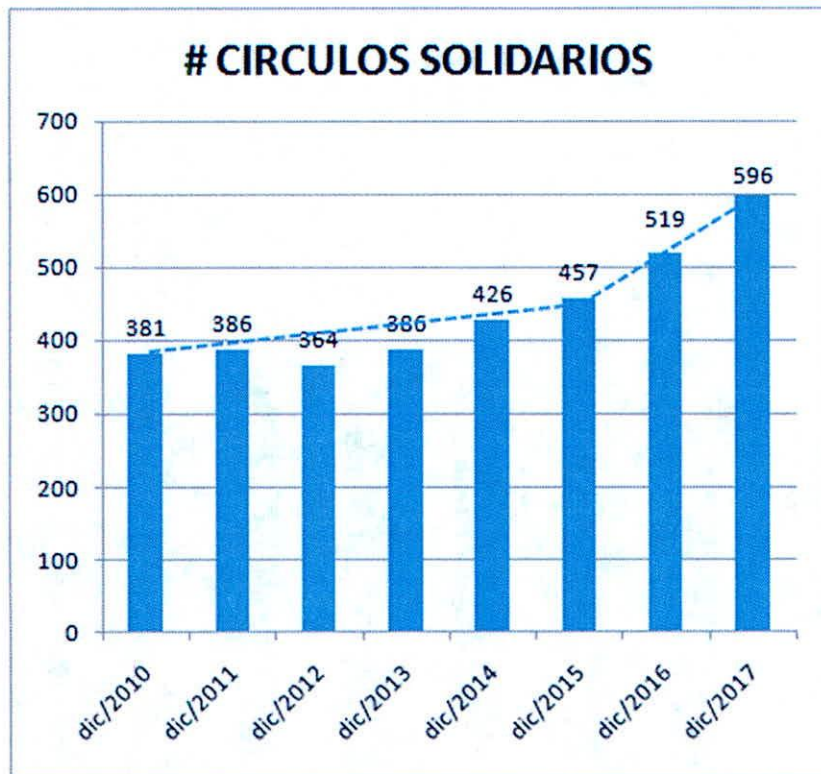
Al cierre de 2017, logramos articular 10.471 pequeños negocios al programa de Círculos Solidarios. Fue motivo de celebración en FOMENTAMOS haber alcanzado la meta que se tenía de los 10.000 socios que es como llamamos a los beneficiarios del programa. En el año, se vincularon 1.393 personas nuevas, lo que representa un crecimiento de 15.3%. El ritmo de crecimiento histórico se ilustra en la siguiente gráfica:



SOCIOS	2.012	2.013	2.014	2.015	2.016	2.017	%CREC
No. de socios	5625	6158	7346	7843	9078	10471	15%
No. de mujeres	4277	4748	5375	5645	7353	8492	15%
No. de hombres	1348	1410	1369	1386	1725	1897	10%
% mujeres	76,0	77,1	79,7	80,5	81,0%	81,1%	0%
% hombres	24,0	22,9	20,3	19,8	19,0%	18,9%	-1%

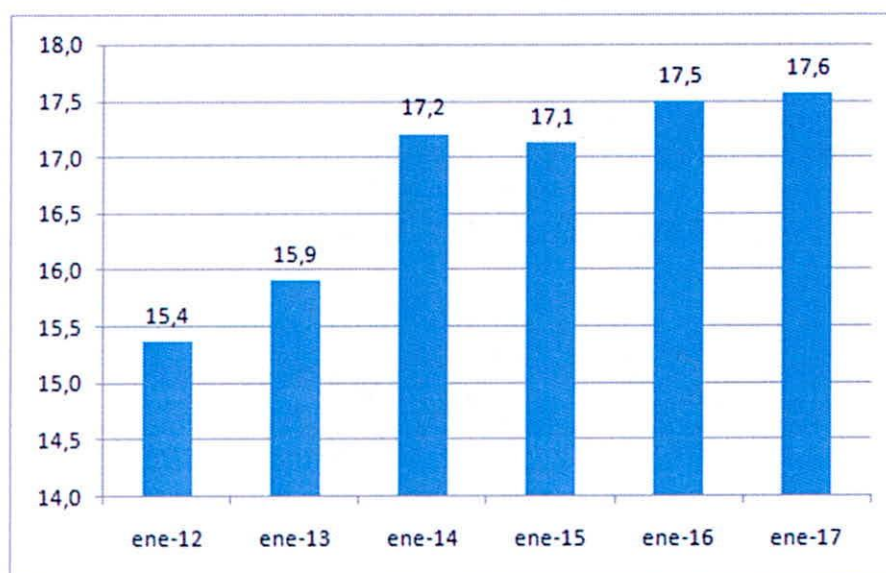
Se puede observar en la tabla anterior que las mujeres tienen más participación en el programa que los hombres, sin embargo, la participación de las mujeres en las juntas directivas sigue decreciendo pasando del 17,8% en el 2015 al 16,1% en el 2017.

En número de Círculos Solidarios se tuvo un crecimiento del 14,8% pasando de 519 Círculos en el 2016 a 596 en el 2017, es decir, 77 Círculos Solidarios nuevos.



PROMEDIO DE SOCIOS POR CÍRCULO

Las diferentes estrategias de difusión y el énfasis que hemos dado para alcanzar mayores niveles de eficiencia, nos permitieron crecer en el número promedio de participantes por círculo, siendo esto un factor importante en la búsqueda del auto sostenimiento de la Corporación. Pese a la expansión, donde los círculos nuevos empiezan con un número pequeño de integrantes, halonando el promedio hacia abajo, el promedio de socios por Círculo sigue en crecimiento tal como se muestra en el siguiente gráfico.



2.2.2 COBERTURA

La siguiente tabla muestra la participación de personas por Municipios. Puede observarse que la participación más alta sigue siendo en Medellín por ser el Municipio que más ha incentivado el fortalecimiento del mercado informal de la economía.

Es importante resaltar el impulso que tuvo la Corporación en el 2017, expandiendo su programa a 4 municipios más como son Sabaneta, Apartadó, Turbo y Chigorodó; logrando vincular 403 negocios nuevos en estos 4 municipios.

MUNICIPIO	2.012	2.013	2.014	2.015	2.016	2.017
MEDELLIN	4407	4976	5801	6149	7200	8267
BELLO	883	832	910	1033	1112	1055
ITAGUI	282	267	368	375	385	323
ENVIGADO	9	25	48	52	180	304
COPACABANA		12	55	68	71	35
BARBOSA	44	46	87	88	61	57
GIRARDOTA	42	43	77	78	69	27
APARTADO						276
CHIGORODO						46
SABANETA						42
TURBO						39
TOTAL	5625	6158	7346	7843	9078	10471

Muy importante también resaltar que ya son 4 los Municipios que desde sus administraciones, se han vinculado al proyecto, inyectando recursos para el fortalecimiento de sus microempresarios que además de los beneficios que han recibido en la tasa de interés de los créditos, han podido incrementar sus ahorros y seguir

creciendo como personas y como negocios a través de la capacitación continua que reciben.

Las tasas de Interés en los distintos municipios son las siguientes:

MUNICIPIO	TASA INTERES
Medellín	0,91% m.v
Bello	1,0% m.v.
Envigado	0,4% m.v
Sabaneta	0,7% m.v
Otros Municipios	3,61% m.v

2.2.3 EDAD DE LOS SOCIOS/AS

EDAD SOCIOS	2.012	2.013	2.014	2.015	2.016	2.017	Crec.
18-29	532	545	609	657	700	926	32%
30-39	1027	1035	1425	1498	1880	1794	-5%
40-49	1669	1876	1986	2117	2698	2517	-7%
50-59	1510	1730	2066	2230	2450	3049	24%
60-69	637	743	959	1011	1032	1666	61%
MAYORES DE 70	250	229	301	330	318	519	63%
TOTAL	5625	6158	7346	7843	9078	10471	15%

Como puede extraerse de la tabla anterior, los mayores de 40 años representan el 74% de los socios/as vinculado en los Círculos Solidarios. Ser mayor de 40 años en nuestro País limita las posibilidades de la vinculación laboral llevando esto a que muchas personas tengan que recurrir a pequeños negocios de subsistencia con restringidas posibilidades de apalancamiento en el sistema financiero tradicional quedando solo la posibilidad de recurrir a agiotistas o de articularse a un programa el nuestro.

Satisface a FOMENTAMOS recibir y articular a todas estas personas mayores de edad sin ninguna exclusión al respecto, tal como lo evidencias las altas tasas de crecimiento de personas vinculadas mayores de 60 años. Sorprende también en la tabla anterior el crecimiento sin antecedente que tuvieron personas jóvenes entre los 18 y 29 años. Este crecimiento fue del 32%

2.2.4 SECTORES ECONOMICOS

El sector comercio continua siendo el de mayor participación en los Círculos Solidarios, sin embargo, es el que viene mostrando menor ritmo de crecimiento. El sector de producción que tuvo mayor participación que el de servicios, fue sobrepasado por este último que trae ritmos de crecimiento superiores al 40%.

	2.012	2.013	2.014	2.015	2.016	2.017	Crec.
COMERCIO	4398	4736	5767	5947	6789	7500	10%
PRODUCCION	828	942	1010	1098	1114	1300	17%
SERVICIOS	399	480	569	801	1175	1671	42%
TOTAL	5625	6158	7346	7846	9078	10471	15%

2.2.5 GESTIÓN DE DESEMPEÑO SOCIAL

Para Fomentamos es importante que su labor logre transformar la vida de los socios/as y reconstruir el tejido social de sus comunidades, permitiéndoles alcanzar su dignidad con prácticas de solidaridad, respeto, confianza e inclusión. Por ello, mediante unos indicadores apropiados le hacemos seguimiento a la gestión de desempeño social, que es lograr llevar a la práctica nuestra Misión Corporativa.

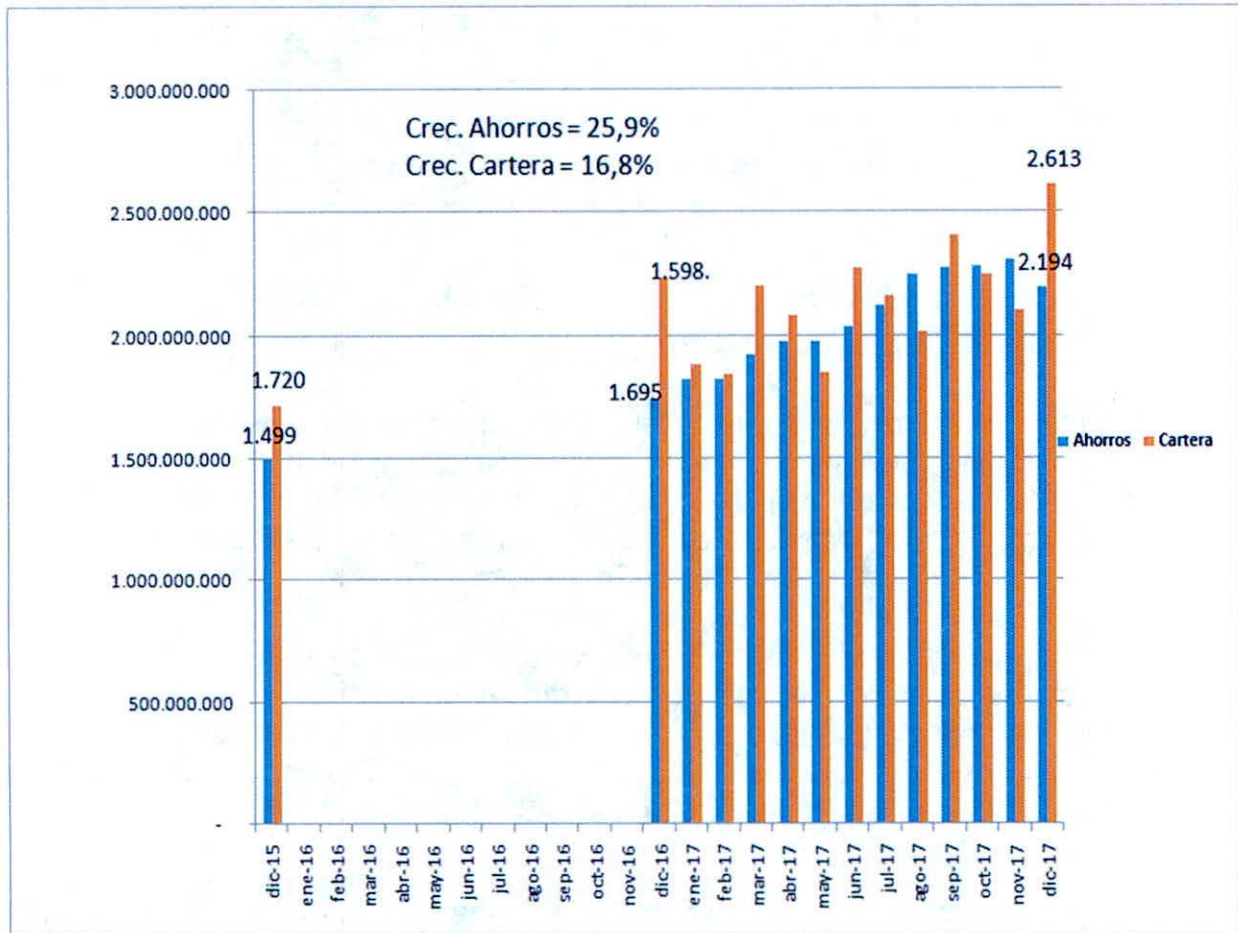
Para identificar que estamos llegando a personas de comunidades excluidas, medimos que proporción de los socios/socias se encuentran en los estratos 1 y 2, que es donde se considera se concentra la exclusión en sus diferentes aspectos. Estos extractos aumentaron al cierre del 2017 con una participación del 74% como consecuencia fundamentalmente de la llegada de FOMENTAMOS a la zona de Uraba.

AÑO	2012	2013	2014	2015	2016	2017
HOGARES ESTRATO 1 Y 2	3.836	3.927	5.113	5.669	6.481	7.745
BASE DE SOCIOS	5.201	5.519	6.742	7.015	9.078	10.471
PORCENTAJE PARTICIPACION	73,8	71,2	75,8	80,8	71,4	74,0

Se considera que los habitantes de los sectores rurales, en especial el campesinado tiene grandes dificultades para obtener servicios financieros. Adicionalmente se ha encontrado que mucha parte de esta población viene desplazada a ocupar las zonas más deprimidas de nuestro territorio. En la zona rural aumento la participación al 9.1%.

ZONA RURAL	263	344	478	431	522	956
CLIENTES CON CREDITO VIGENTE	5.201	5.519	6.742	7.015	9.078	10.471
PORCENTAJE	5,1	6,2	7,1	6,1	5,8	9,1

El ahorro es una fuente de desarrollo y aunque parece difícil promoverlo en nuestra población objeto por sus condiciones económicas, a través de pequeños montos esta meta se ha logrado a tal punto que se han existido meses, como se muestra a continuación, donde el saldo de ahorros supera el saldo de la cartera.



(Cifras en Millones de pesos)

En el sector financiero tradicional las mujeres logran montos de crédito inferiores a los hombres, por lo que queremos que en la corporación esta diferencia no sea tan sustancial. Teniendo como meta que el crédito de las mujeres no sea inferior a un 80% del de los hombres, para 2017 se alcanzó el 94.3%.

PROMEDIO CREDITOS MUJERES	371.492	387.583	390.056	430.059	394.434	398.567
PROMEDIO CREDITOS HOMBRES	460.418	420.651	434.247	464.569	423.767	422.840
CRED MUJERES / CRED. HOMBRES	80,7	92,1	89,8	92,6	93,1	94,3

La Misión nos encomienda trabajar por la equidad de género y una labor importante es el empoderamiento de las mujeres y lograr su formación como lideresas. Pretendemos que no menos del 70% de la composición de las juntas directivas de los Círculos Solidarios sea de ellas. En este propósito se avanzó en el 2017, alcanzando 76,6% de participación de las mujeres en las Juntas Directivas.

	2012	2013	2014	2015	2016	2017
MUJERES	805	820	930	1.005	1.190	1.369
TOTAL	1.098	1.161	1.281	1.362	1.557	1.788
% DE PARTICIPACION	73,3	70,6	72,6	73,8	76,4	76,6

Otro aspecto importante es la permanencia de las personas en el programa. En promedio, las personas llevan 39,7 meses, siendo este un dato muy importante pues brinda una idea del grado de satisfacción de las personas. El programa, medido por este indicador, es realmente atractivo para las personas pues se constituye en 40 meses en promedio donde las personas están asistiendo a reuniones semanales para recibir capacitaciones y cuadrar cuentas, con un nivel de asistencia del 69%.

	2.012	2.013	2.014	2.015	2.016	2.017
TIEMPO PROMEDIO DE PERMANENCIA EN EL PROGRAMA	32,9	36,2	35,0	36,8	37,9	39,7
% DE ASISTENCIA A CAPACITACIONES	69%	66,4%	72,4%	66,6%	75,0%	69,0%

2.3 GESTION DE MICROCREDITO INDIVIDUAL

La unidad de microcrédito individual continua prestando el servicio de visitas a las cooperativas CONFIAR, COTRAFA y COBELEN. Con esta última Cooperativa se empezó en el mes de marzo del 2017.

En el año 2017 se realizaron un total de 4.259 visitas (entre visitas de otorgamiento y seguimiento de cartera), La cartera gestionada fue \$33.873.668.847 de la cual, el 89% fue sugerida para Aprobación y desembolso.

En cuanto a tiempos de respuesta, evidenciamos un promedio de 2.7 días, cumpliendo de esta manera con lo contractualmente establecido que es de 3 días hábiles contados a partir del día siguiente a la recepción de la solicitud de la visita.

El indicador de Mora de la cartera de visitas de FOMENTAMOS está por debajo del 3.9%, lo cual es bajo teniendo en cuenta lo que maneja el sistema financiero tradicional para esta modalidad de cartera.

El número de visitas tuvo un crecimiento del 41.1% tal como se ilustra en la siguiente gráfica.

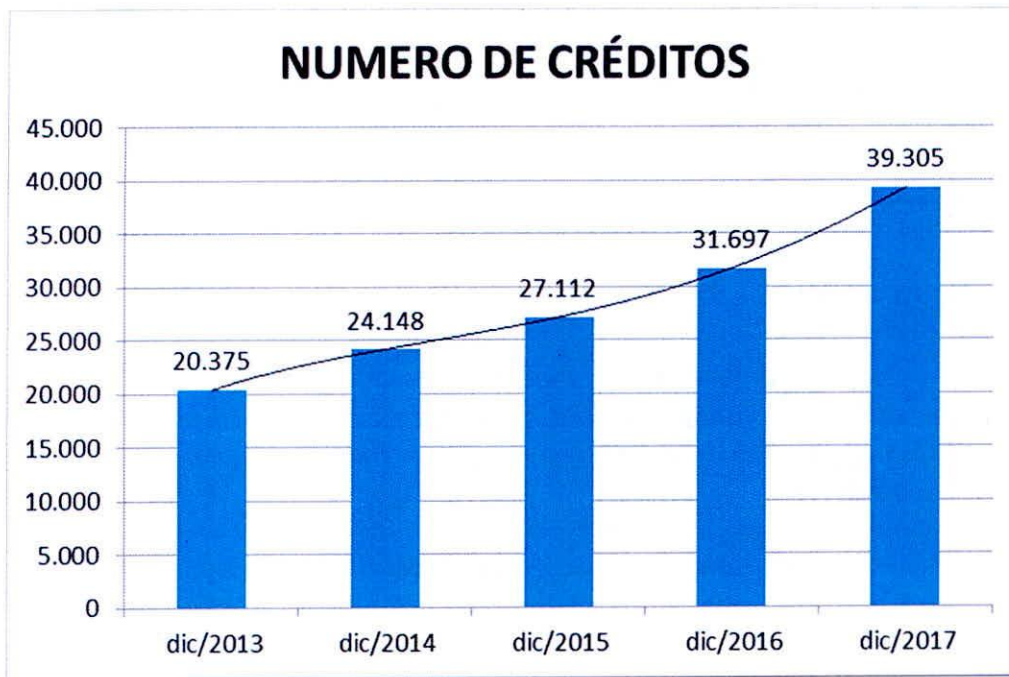


3 NUESTRA ACTIVIDAD FINANCIERA

3.1 GESTIÓN DE CRÉDITOS Y CARTERA

Los desembolsos crecieron un 28,8% al pasar de \$13.140 millones desembolsados en el 2016 a \$16.927 millones desembolsados en el 2017. Esta cifra es muy significativa al considerar que el valor de los desembolsos sigue siendo muy pequeño (\$431.000 en promedio). El número de créditos aumento un 24% al pasar de 31.697 operaciones en el 2016 a 39.305 operaciones en el 2017. Esto puede observarse en los siguientes dos gráficos.





A pesar de una colocación tan dinámica, el valor de los castigos de cartera fue sólo de \$8.830.845, y el indicador de cartera en riesgo superior a 15 días fue del 1.11%.

CARTERA	2.012	2.013	2.014	2.015	2.016	2.017	CREC.
Cartera	1.147.862.038	1.354.435.036	1.512.322.343	1.719.726.097	2.237.010.724	2.613.340.158	17%
Cartera en mora >15 día total Riesgo	26.348.267	11.520.779	10.050.577	9.495.328	27.193.218	28.975.183	7%
Cartera en mora >15 día total Riesgo	2,30	0,85	0,66	0,55	1,22	1,11	-9%
Castigo de Cartera	9.250.714	12.013.271	2.855.997	7.478.154	4.499.023	8.830.848	96%

A lo largo de toda la existencia de FOMENTAMOS se han realizado colocaciones por valor de \$92.991.068.074, y los castigos realizados ascienden a sólo \$108.362.445, lo que implica un porcentaje de castigos de 0,11%. Desde el punto de vista financiero, este es el indicador que mejor muestra la efectividad de la metodología apropiada por la Corporación.

3.2 AHORROS

Es satisfactorio ver como la cultura del ahorro se ha impregnado y hace parte de la vida diaria de socios/socias de los Círculos Solidarios. Hoy los ahorros de las 10.415 personas alcanza una cifra que sobrepasa los \$2.194 millones, algo de resaltar si contamos que las personas que ahorran están ubicadas en los estratos 1 y 2 de la población, y que este ahorro lo han alcanzado mediante cuotas constantes y pequeñas que van desde los quinientos pesos (\$500) y dos mil (\$2.000) en promedio por cuota.

AHORROS	2.012	2.013	2.014	2.015	2.016	2.017
Ahorros	820.072.172	1.009.423.558	1.310.821.206	1.648.606.187	1.742.644.629	2.194.351.503
Promedio de ahorro por socio	145.791	163.921	178.440	210.201	191.963	209.565
Promedio de ahorro por promotor	34.169.674	38.823.983	48.548.934	56.848.489	58.088.154	64.539.750
Promedio de ahorro por grupo	2.240.634	2.608.330	3.069.839	3.599.577	3.357.697	3.681.798

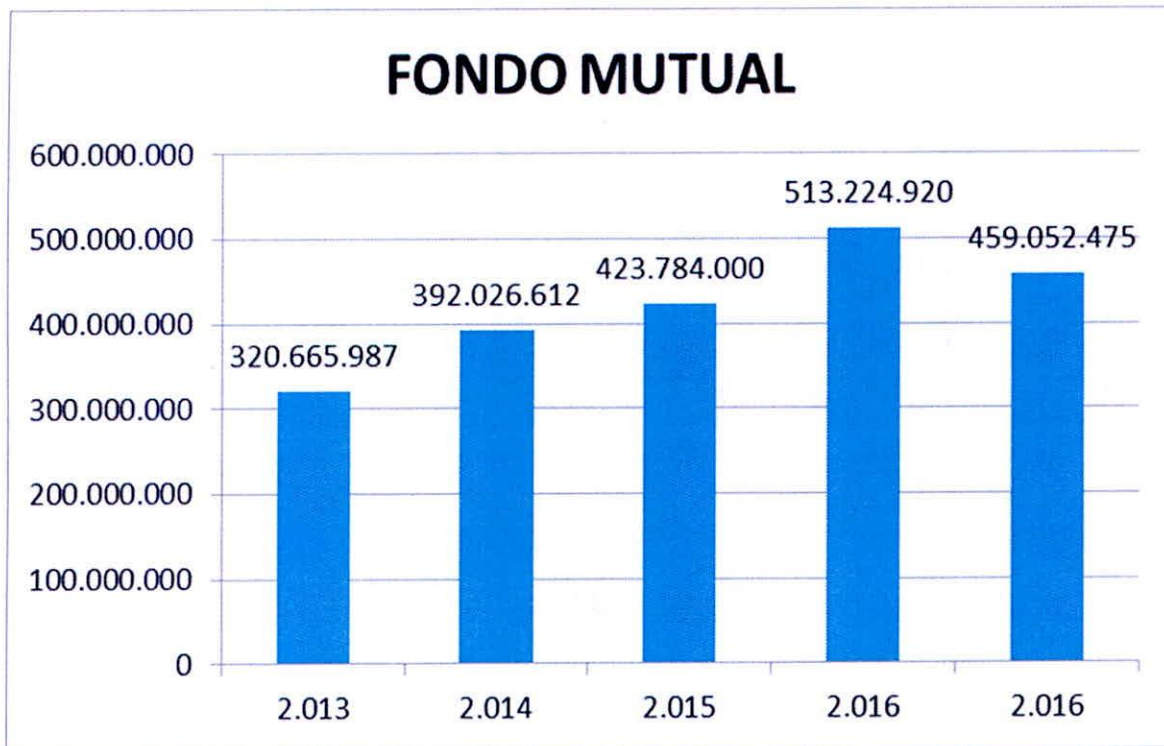
3.3 EL FONDO MUTUAL

Con el Fondo Mutual logramos inculcar en los socios/as de los Círculos la cultura de la previsión, importante en sus vidas ya que dado el grado de vulnerabilidad que tienen en todos los aspectos diariamente, con ella logran mitigar la incertidumbre, alcanzando mayor autoestima y dignidad.

Lograr una cifra de \$459 millones para apoyarse mutuamente en ejercicio práctico de la solidaridad para superar siniestros derivados de incendios, deslizamientos, inundaciones, enfermedades, accidentes y poder brindar un servicio fúnebre en caso de pérdida de uno de los miembros de la familia es algo que debemos destacar. De este fondo la Junta Directiva destinó \$150.000.000 para el fortalecimiento patrimonial de la Corporación.

SEGUROS	2.012	2.013	2.014	2.015	2.016	2.017
Fondo Mutual	255.575.289	320.665.987	392.026.612	423.784.000	513.224.920	459.052.475
Valor Auxilios Entregados	26.997.608	25.159.207	28.870.684	21.318.950	46.126.725	67.058.635
Castigo de Cartera	9.250.714	12.013.271	2.855.997	7.478.154	4.499.023	8.830.848

La siguiente gráfica muestra el comportamiento del fondo a lo largo del año se muestra en la siguiente gráfica:



Una muestra de que juntos es mejor y podemos hacer cosas más grandes, es el programa de tratamientos dentales que se inició en el 2016 gracias a los recursos que se han acumulado en este Fondo Mutual. Por directriz de la Junta Directiva, se emprendió un programa para dotar de prótesis dentales a los socios que la requirieran. En total se inscribieron 300 personas. Fomentamos, del fondo mutual dona el 50% del tratamiento y la persona pone el restante 50%, el cual podrá prestarlo Fomentamos a un plazo de 6 o 12 meses, sin intereses. A la fecha, van 36 personas exhibiendo sonrisas con menos limitaciones.

3.4 MEJORAMIENTO DE PROCESOS.

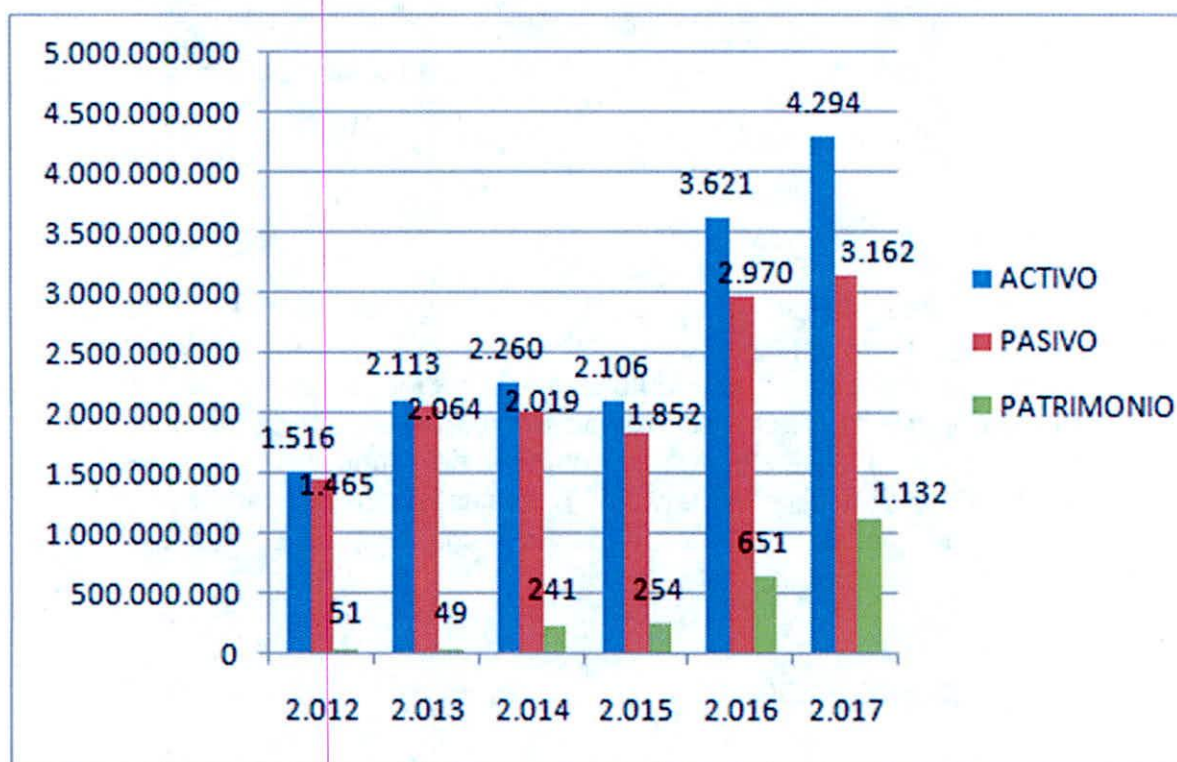
Posterior a la experiencia de 2016, con el mejoramiento de procesos con la metodología KAIZEN del Centro de Tecnología de Antioquia CTA - Enplanta, gracias al apoyo que brinda el Municipio de Medellín a este programa, se crearon 9 grupos de mejoramiento en la Corporación, cada uno con un proyecto diferente. En diciembre se realizó la premiación a los mejores trabajos, pero en general, todas las propuestas están siendo implementadas, y van desde el cambio de procedimientos, unificación y eliminación de formatos, hasta la sistematización de la operaciones ejecutadas en comunidad por los distintos promotores de Círculos Solidarios.

Gracias a estas mejoras, los ciclos de crédito se han reducido de 15 semanas a 12,5 semanas, a los promotores se les ha facilitado pasar de coordinar 270 personas a 308 en promedio, y de 15,8 Círculos solidarios a 17,5.

4 BALANCE GENERAL Y ESTADO DE RESULTADOS

4.1 BALANCE GENERAL

El resultado es satisfactorio toda vez que el activo aumento en un 18,6% con relación al año anterior. El pasivo aumentó el 6,5%, pero dentro de la estructura de balance, el cambio más positivo para la Corporación, se dio en el fortalecimiento patrimonial. Este rubro pasó de \$651 millones a \$1.132 millones, con un crecimiento del 73,9%. El fortalecimiento del Patrimonio nos permite ir por la senda de la consolidación financiera de la Corporación.



4.2 ESTADO DE RESULTADOS

ESTADO RESULTADOS	2.012	2.013	2.014	2.015	2.016	2.017
Ingresos por Servicios	927.690.495	1.126.260.895	1.306.384.943	1.336.341.321	2.010.406.590	2.537.773.458
Ingresos convenio Banco Pobres	257.747.900	383.334.968	600.164.744	665.673.958	1.309.075.902	1.793.412.214
Ingresos varios	92.228.757	123.934.210	209.650.394	236.769.275	211.036.956	282.526.933
APORTES DE SOSTENIMIENTO	180.905.000	253.869.958	205.460.000	337.000.000	11.000.000	30.000.000
TOTAL	1.458.572.152	1.504.065.063	1.721.495.337	1.910.110.596	2.232.443.546	2.850.300.391
Gastos y costos	1.589.512.890	1.501.766.592	1.674.775.119	1.897.030.924	2.175.554.981	2.812.330.002
Resultado	-130.940.738	2.298.471	46.720.218	13.079.672	56.888.565	37.970.389
Sostenibilidad	80,00	86,00	91,00	83,00	102,00	100,28

Los excedentes netos de la Corporación fueron de \$37.970.389, cifra importante que permite a la Corporación continuar con el fortalecimiento patrimonial en procura de su permanencia en el tiempo. Este buen resultado se logra con un crecimiento de los ingresos del 26,23% en contraste con el crecimiento de los gastos que fue del 36,97%.

La sostenibilidad generada es fruto del crecimiento y esfuerzo en la gestión que permite mostrar la suma de esfuerzos entre las actividades propias de la Corporación, el apoyo de las distintas administraciones municipales y el apoyo de las entidades socias. En los dos últimos años, este indicador se única por encima del 100,28%.

5 OPERACIONES CELEBRADAS CON LAS ENTIDADES SOCIAS Y CON LOS ADMINISTRADORES.

En el 2017 no hubo necesidad de recurrir a créditos, sin embargo, se contaron con los cupos para probados de créditos de la siguiente manera:

ENTIDAD	COMRA DE ACTIVO FIJO	CAPITAL DE TRABAJO
CONFIAR	400.000.000	500.000.000
COTRAFA	400.000.000	300.000.000
COOTRAMED		100.000.000

De otro lado, las entidades socias y otras entidades que suman a este proyecto solidario realizaron los siguientes aportes:

PREVISORA SOCIAL COOPERATIVA VIVIR	10,000,000
COOPERATIVA FINANCIERA COTRAFA	75,000,000
COOTRAMED COOP. DE AHORRO Y CREDITO	30,000,000
CONFIAR COOP. FINANCIERA	150,000,000
FEISA	30,000,000

En el rubro de auxilios para gastos solo se refleja \$32.500.000, debido a que los auxilios recibidos por las entidades socias, por valor de \$265.000.000, se destinó al fortalecimiento del Patrimonio.

En auxilios para gastos se registra las donaciones de FEISA por \$30.000.000, FUSOAN por \$ 300.000, la Sra. Gloria Cecilia Montoya por \$ 1.500.000, Cooperativa Vivir \$ 600.000 y Carlos Mira \$ 150.000, con destinación específica para el apoyo y desarrollo del objeto social de la Corporación.

6 GESTIÓN LEGAL

El ejercicio de las funciones de los miembros de la Junta Directiva fue riguroso y en compañía de la Administración asumieron con responsabilidad lo dispuesto en el artículo 57 del Decreto 2649 de 1993, cerciorándose que se cumplieron a satisfacción las afirmaciones explícitas e implícitas a que alude dicha norma en relación con los Estados Financieros a diciembre 31 de 2017, en materia de existencia, integralidad, derechos y obligaciones, evaluación y revelación, los que serán sometidos a la aprobación de la Asamblea General.

Durante el año 2017 la Corporación cumplió debidamente con las obligaciones de pago de las prestaciones sociales al personal que labora en FOMENTAMOS, los aportes al sistema de la seguridad social y aportes parafiscales, fueron pagadas en las fechas establecidas y dando estricto cumplimiento a la normatividad vigente.

Igualmente se cumplió con los pagos y reporte de información ante la DIAN, de acuerdo con el régimen tributario que ostenta FOMENTAMOS por ser una Corporación sin ánimo de lucro.

Al cierre del ejercicio económico no se conoció sobre el curso de algún proceso jurídico en contra de la Corporación.

Respecto de la responsabilidad que tenemos como administradores de esta empresa y el desarrollo de su actividad financiera, durante este año, se llevaron a cabo los procedimientos de control y prevención necesarios para continuar proyectando la imagen de entidad responsable, sólida y transparente en el manejo de sus operaciones.

Para FOMENTAMOS es importante cumplir cabalmente lo estipulado en la ley 603 de 2000 sobre propiedad intelectual de derechos de autor.


El desarrollo de nuestra Misión, la satisfacción de las necesidades financieras de las/os socios, la reconstrucción del tejido social, la eficiencia y eficacia administrativa, la búsqueda de la sostenibilidad, son factores importantes en el devenir de la Corporación, es por ello que agradecemos a las entidades socias, a los empleados, a los socios/as de los programas y a todos los que directa e indirectamente hicieron posible los logros alcanzados.

El presente informe fue aprobado en reunión de Junta Directiva realizada el 31 de Enero de 2018, según consta en acta No. 163, con la asistencia de Luis Alfonso Marulanda Tobón, Luis Fernando Gómez Giraldo, Amilvia Ríos Martínez, Luis Norberto Ríos Navarro, Luz Nelly Osorno Ospina y Didier Jaime Lopera Cardona.

OSWALDO LEON GOMEZ CASTAÑO
Presidente Junta Directiva.


CARLOS EDUARDO MIRA DUQUE
Director General

INFORMES FINANCIEROS 2017





CORPORACIÓN PARA EL FOMENTO DE LAS FINANZAS SOLIDARIAS "FOMENTAMOS "						
NIT: 811039591-2						
ESTADO DE SITUACION FINANCIERA						
CON CORTE A DICIEMBRE 31 DE 2017 COMPARADO AÑO 2016						
Cifras expresadas en pesos colombianos						
1	ACTIVOS	NOTA	2017	2016	VARIACION	
					\$	%
11	EFFECTIVO Y EQUIVALENTES A EFFECTIVO	(3)	539,741,449	915,247,931	- 375,506,482	-41%
1105	Caja		300,000	300,000	-	0%
1110	Bancos		539,441,449	914,947,931	- 375,506,482	-41%
14	CARTERA DE CREDITO	(4)	2,610,484,161	2,234,154,727	376,329,434	17%
1459	Microcrédito Empresarial		2,613,340,158	2,237,010,724	376,329,434	30%
	Deterioro Cartera		- 2,855,997	- 2,855,997	-	0%
16	CUENTAS POR COBRAR	(5)	249,564,916	427,713,975	- 178,149,059	-42%
1648	Por Servicios		228,941,781	376,178,027	- 147,236,246	-39%
1655	Intereses		6,996,562	4,203,641	2,792,921	172%
1625	Anticipo Contratos y Proveedores		217,249	2,728,800	- 2,511,551	100%
1635	Adelantos al Personal		840,000	1,227,817	- 387,817	100%
1660	Ingresos por cobrar		-	30,000,000	- 30,000,000	100%
1675	Anticipo de Impuestos		-	1,670,867	- 1,670,867	-100%
1690	Otras Cuentas por Cobrar		12,569,324	11,704,823	864,501	7%
17	PROPIEDADES, PLANTA Y EQUIPO	(6)	852,274,622	29,952,555	822,322,067	2745%
1705	Edificaciones-Oficinas		820,000,000	-	820,000,000	NA
1720	Muebles y Equipo de oficina		58,351,834	55,035,576	3,316,258	6%
1725	Equipo Cómputo y Comunicaciones		100,601,363	89,300,364	11,300,999	13%
1795	Depreciacion Acumulada		- 126,678,575	- 114,383,385	- 12,295,190	11%
18-19	OTROS ACTIVOS		42,007,806	41,222,477	785,329	2%
1810	Diferidos		-	2,017,511	- 2,017,511	-100%
1987	Otras Inversiones	(7)	42,007,806	39,204,966	2,802,840	7%
	TOTAL ACTIVOS		4,294,072,954	3,648,291,665	645,781,289	18%
2	PASIVOS		2017	2016	VARIACION	
					\$	%
23	OBLIGACIONES FINANCIERAS	(8)	-	25,000,000	- 25,000,000	100%
2305	Creditos ordinarios corto plazo		-	25,000,000	- 25,000,000	100%
24	CUENTAS POR PAGAR	(9)	2,312,294,639	2,223,940,292	88,354,347	4%
2415	Costos y gastos por pagar		11,103,755	5,425,849	5,677,906	105%
2435	Proveedores		4,274,200	23,592,546	- 19,318,346	-82%
2445	Retencion en la fuente		1,194,514	816,527	377,987	46%
2447	Impuesto a las ventas retenido		-	317,129	- 317,129	-100%
2450	Retenciones y aportes nomina		45,181,100	42,175,200	3,005,900	7%
2460	Exigibilidad por servicios recaudo		2,249,355,072	2,151,537,171	97,817,901	5%
2495	Diversas		1,185,998	75,870	1,110,128	1463%

CORPORACIÓN PARA EL FOMENTO DE LAS FINANZAS SOLIDARIAS "FOMENTAMOS "						
NIT: 811039591-2						
ESTADO DE SITUACION FINANCIERA						
CON CORTE A DICIEMBRE 31 DE 2017 COMPARADO AÑO 2016						
Cifras expresadas en pesos colombianos						
25	IMPUESTOS, GRAVAMENES Y TASAS		28,851,914	18,410,148	10,441,766	57%
2510	IVA por pagar		28,851,914	18,410,148	10,441,766	57%
27	BENEFICIOS A EMPLEADOS		361,501,867	189,339,405	172,162,462	91%
2710	Obligaciones Laborales	(10)	160,626,426	132,673,599	27,952,827	21%
2740	Ingresos recibidos para terceros		486,397	486,042	355	0%
2795	Otros pasivos	(11)	201,361,838	57,151,848	144,209,990	252%
26	FONDOS SOCIALES, MUTUALES		459,052,475	513,224,920	54,172,445	-11%
2655	Fondo Mutual	(12)	459,052,475	513,224,920	54,172,445	-11%
	TOTAL PASIVOS		3,161,700,895	2,969,914,765	191,786,130	6%
3	PATRIMONIO	(13)	2017	2016	\$	%
34	SUPERAVIT		1,261,953,400	846,953,400	415,000,000	49%
3405	Auxilios y Donaciones		1,111,953,400	846,953,400	265,000,000	31%
3417	Aportes Fondo Mutual		150,000,000	-	150,000,000	NA
35	RESULTADOS DEL EJERCICIO		38,995,159	56,888,565	17,893,406	-31%
3505	Excedentes del periodo		38,995,159	56,888,565	17,893,406	-31%
36	RESULTADOS DE EJERCICIOS ANTERIORES		- 168,576,500	- 225,465,065	56,888,565	-25%
3605	Excedentes de periodos anteriores		979,921,857	923,033,292	56,888,565	6%
3605	Pérdidas de Periodos anteriores		- 1,175,896,058	- 1,175,896,058	-	0%
3605	Excedentes Acumulados-adopción de NIIF		27,397,701	27,397,701	-	0%
	TOTAL PATRIMONIO		1,132,372,059	678,376,900	453,995,159	67%
	TOTAL PASIVO MAS PATRIMONIO		4,294,072,954	3,648,291,665	645,781,290	18%
	CUENTAS DE ORDEN	(14)	2017	2016	\$	%
	Activos totalmente Depreciados		126,678,575	106,555,527	20,123,048	19%
	Activos Castigados		70,108,158	60,619,563	9,488,595	16%
	Bienes y valores recibidos en garantía		2,194,351,503	1,739,662,325	454,689,178	26%
	TOTAL		2,391,138,236	1,906,837,415	484,300,821	25%

Las notas a los estados financieros hacen parte integral de los estados financieros.



CARLOS EDUARDO MIRA DUQUE
 Representante Legal
 C.C. 98.582.842


PEDRO PABLO ESTRADA PAREJA
 Contador Público
 TP 84025-T



EDIVER H. VALLEJO ARBELAEZ
 Revisor Fiscal
 T.P 125623-T
 Designado por ABAKOS S.A
 Ver Dictamen Adjunto

CORPORACIÓN PARA EL FOMENTO DE LAS FINANZAS SOLIDARIAS "FOMENTAMOS "						
NIT: 811039591-2						
ESTADO DE ACTIVIDADES						
CON CORTE A DICIEMBRE 31 DE 2017 COMPARADO AÑO 2016						
Cifras expresadas en pesos colombianos						
4	INGRESOS	NOTA	2017	2016	VARIACION	
					\$	%
41	OPERACIONALES	(15)	2,537,773,458	2,010,406,590	527,366,868	26%
4170	Otras Actividades de Servicios		487,325,172	376,459,325	110,865,847	29%
4185	Servicios de Credito		2,050,448,286	1,633,947,265	416,501,021	25%
6	COSTOS DE VENTAS		10,384,000	24,507,293	- 14,123,293	-58%
6160	Enseñanza		10,384,000	24,507,293	- 14,123,293	-58%
5	GASTOS					
51	GASTOS DE ADMINISTRACION	(16)	2,764,716,433	2,121,319,056	643,397,377	30%
5105	Beneficios a Empleados		2,149,810,252	1,779,913,242	369,897,010	21%
5110	Gastos Generales		602,610,991	333,577,956	269,033,035	81%
5125	Depreciación acumulada		12,295,190	7,827,858	4,467,332	57%
	EXCEDENTES OPERACIONALES		- 237,326,975	- 135,419,759	- 101,907,216	75%
42	OTROS INGRESOS	(17)	312,526,933	222,036,956	90,489,978	41%
4210	Financieros		27,006,719	4,289,543	22,717,176	530%
4295	Diversos		285,520,214	217,747,413	67,772,801	31%
53	OTROS GASTOS	(18)	36,204,799	29,728,632	6,476,167	22%
5305	Gastos Financieros		35,887,233	29,511,830	6,375,403	22%
5315	Gastos Extraordinarios		317,566	216,802	100,764	46%
	EXCEDENTES DEL EJERCICIO		38,995,159	56,888,565	- 17,893,406	-31%

Las notas a los estados financieros hacen parte integral de los estados financieros.


 CARLOS EDUARDO MIRA DUQUE
 Representante Legal
 C.C. 98.582.842



 PEDRO PABLO ESTRADA PAREJA
 Contador Público
 TP 84025-T



 EDIVER H. VALLEJO ARBELAEZ
 Revisor Fiscal
 T.P 125623-T
 Designado por ABAKOS S.A
 Ver Dictamen Adjunto

CORPORACIÓN PARA EL FOMENTO DE LAS FINANZAS SOLIDARIAS "FOMENTAMOS "				
NIT: 811039591-2				
ESTADO DE CAMBIOS EN EL PATRIMONIO				
CON CORTE A DICIEMBRE 31 DE 2017 COMPARADO AÑO 2016				
Cifras expresadas en pesos colombianos				
	2017	2016	VARIACION	
			\$	%
Patrimonio a diciembre 31	1,132,372,059	678,376,900	453,995,159	67%
JUSTIFICACIÓN				
Incremento Superavit x Donaciones	265,000,000			
Aportes Fondo Mutual	150,000,000			
Incremento Resultados del periodo	38,995,159			
Total Incremento del Patrimonio 2017	453,995,159			

Las notas a los estados financieros hacen parte integral de los estados financieros.

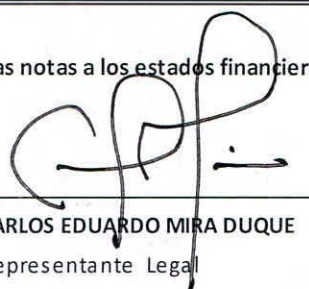

 CARLOS EDUARDO MIRA DUQUE
 Representante Legal
 C.C. 98.582.842



 PEDRO PABLO ESTRADA PAREJA
 Contador Público
 TP 84025-T



 EDIVER H. VALLEJO ARBELAEZ
 Revisor Fiscal
 T.P 125623-T
 Designado por ABAKOS S.A
 Ver Dictamen Adjunto

CORPORACIÓN PARA EL FOMENTO DE LAS FINANZAS SOLIDARIAS "FOMENTAMOS "				
NIT: 811039591-2				
ESTADO DE FLUJO DE EFECTIVO				
CON CORTE A DICIEMBRE 31 DE 2017 COMPARADO AÑO 2016				
Cifras expresadas en pesos colombianos				
METODO DIRECTO				
	2017	2016	VARIACION	
			\$	%
FUENTES DE EFECTIVO:	903,102,793	1,548,982,620	- 645,879,827	-42%
Resultado del ejercicio	38,995,159	55,888,565	- 16,893,406	-30%
Disminución cuentas por cobrar	178,149,059	-	178,149,059	NA
Disminución Diferidos	-	4,150,079	- 4,150,079	-100%
Aumento Obligaciones financieras	-	25,000,000	- 25,000,000	100%
Aumento Cuentas por Pagar	88,354,347	958,643,214	- 870,288,867	-91%
Aumento en Fondo Social Mutual	-	89,440,919	- 89,440,919	-100%
Aumento Impuestos	10,441,766	3,044,500	7,397,266	243%
Aumento Beneficio Empleados	172,162,462	35,057,394	137,105,068	391%
Aumento en Otros Pasivos	-	37,757,949	- 37,757,949	-100%
Aumento Superavit de Capital	415,000,000	340,000,000	75,000,000	100%
USOS DEL EFECTIVO	1,278,609,275	958,871,150	319,738,125	33%
Aumento cartera de crédito	376,329,434	517,284,627	- 140,955,193	-27%
Aumento en Cuentas por Cobrar	-	399,008,437	- 399,008,437	-100%
Disminución en Otros Activos	-	2,358,478	- 2,358,478	-100%
Aumento Activos Fijos	822,322,067	10,143,023	812,179,044	8007%
Aumento Otros Activos	785,329	-	785,329	NA
Disminución obligaciones financieras	25,000,000	-	25,000,000	NA
Disminución otros pasivos	54,172,445	30,076,585	24,095,860	80%
TOTAL VARIACIÓN EN EL FLUJO DE EFECTIVO	- 375,506,482	590,111,470	- 965,617,952	-164%
			-	
MÁS EFECTIVO DISPONIBLE INICIAL	915,247,931	325,136,460	590,111,471	181%
			-	
EFECTIVO DISPONIBLE	539,741,449	915,247,931	- 375,506,482	-41%

Las notas a los estados financieros hacen parte integral de los estados financieros.


CARLOS EDUARDO MIRA DUQUE
 Representante Legal
 C.C. 98.582.842


PEDRO PABLO ESTRADA PAREJA
 Contador Público
 TP 84025-T


EDIVER H. VALLEJO ARBELAEZ
 Revisor Fiscal
 T.P 125623-T
 Designado por ABAKOS S.A
 Ver Dictamen Adjunto

**CORPORACIÓN PARA EL FOMENTO DE LAS FINANZAS SOLIDARIAS
“FOMENTAMOS”
NIT: 811.039.591-2
NOTAS REVELATORIAS A LOS ESTADOS FINANCIEROS
CON CORTE A DICIEMBRE 31 DE 2017 COMPARADO AÑO 2016**

**NOTA 1
Entidad Reportante**

La Corporación para el Fomento de las Finanzas Solidarias **FOMENTAMOS**, **NIT: 811.039.591-2**, es una entidad sin ánimo de lucro, de carácter privado y cívico; constituida por acta en abril 28 de 2003, registrada en Cámara de Comercio de Medellín, el día 10 de junio de 2003.

Su domicilio Principal se encuentra en la ciudad de Medellín y el término de duración de la Corporación expira el 31 de diciembre del año 2028.

Esta entidad tiene como misión ofrecer programas de Economía Solidaria, en especial, servicios financieros solidarios a hombres y mujeres de comunidades excluidas urbanas y rurales para alcanzar su dignidad y lograr su desarrollo económico y social, promoviendo prácticas basadas en la confianza, la solidaridad, la equidad de género y la responsabilidad ambiental.

Entre sus principales objetivos se tiene: desarrollar e implementar programas con metodologías y tecnologías apropiadas para la operación de productos y servicios financieros solidarios dirigidos a las comunidades excluidas; desarrollar un modelo de gestión propio que garantice la sostenibilidad de FOMENTAMOS en el largo plazo; fomentar la cultura de la solidaridad económica y social entre los integrantes de los círculos y grupos de interés de la Corporación; contribuir al desarrollo de la Economía Solidaria, y a la creación y fortalecimiento de circuitos socioeconómicos solidarios.

**NOTA 2.
Principales Políticas y Prácticas Contables**

Marco legal contable

Ley 1314 de 2.009, reglamentada por los decretos 2420-2496 de 2.015, circular externa 5 del 27 de febrero de 2013, circular externa 8 del 27 de febrero de 2015 y todas las disposiciones establecidas para el grupo 2: por las cuales se establece la convergencia de las normas contables y de información financiera aceptadas en Colombia –NCIF las

cuales se basan en la Norma internacionales de información para pequeñas y medianas entidades (PYMES) en su versión año 2.009 autorizada por el Consejo de Normas Internacionales de contabilidad (IASB, por su sigla en inglés).

* Aplicación de las Normas Internacionales de Información Financiera - emitidas por IASB.

La normatividad NIIF aplicable en Colombia requiere la revisión del Consejo Técnico de la Contaduría Pública y la ratificación por parte de los ministerios de Hacienda y Crédito Público y de Comercio, Industria y Turismo. Con fecha 27 de diciembre de 2013 el Ministerio de Comercio, Industria y Turismo emitió el Decreto 3022 de 2013 aplicable ala Corporación como empresa clasificada en el denominado Grupo 2. Los estados financieros han sido preparados sobre la base del costo histórico, excepto por ciertos instrumentos financieros que son medidos al costo amortizado o a su valor razonable, como se explica en las políticas contables descritas abajo.

En general el costo histórico está basado en el valor razonable de las transacciones. Valor razonable es el precio que sería recibido por vender un activo o pagado por transferir un pasivo en una transacción ordenada entre participantes del mercado en la fecha de la medición.

La preparación de los estados financieros de acuerdo con NIIF requiere el uso de ciertos estimados contables críticos. También requiere que la gerencia ejerza su juicio en el proceso de aplicación de las políticas contables.

Características de la información presentada en los Estados financieros

Comprensibilidad:

La información debe ser comprensible para todos los usuarios que requieren un conocimiento claro de las actividades empresariales y de los resultados económicos para la toma de decisiones; por lo tanto no se debe omitir información relevante por el mero hecho de que ésta pueda ser demasiado difícil de comprender para determinados usuarios.

Relevancia:

La información tiene la cualidad de relevancia cuando puede ejercer influencia sobre las decisiones económicas de quienes la utilizan esta información.

Materialidad o importancia relativa:

La información es material y por ello es relevante, si su omisión o su presentación errónea pueden influir en las decisiones económicas que los usuarios tomen a partir de los estados financieros. La materialidad (importancia relativa) depende de la cuantía de la partida o del error juzgados en las circunstancias particulares de la omisión o de la presentación errónea. Sin embargo, no es adecuado cometer, o dejar sin corregir, desviaciones no significativas de la NIIF para las PYMES, con el fin de conseguir una

presentación particular de la situación financiera, del rendimiento financiero o de los flujos de efectivo de La Entidad.

Fiabilidad:

La información es fiable cuando está libre de error significativo y sesgo (ser neutral para toma de decisiones), y representa fielmente lo que pretende representar o puede esperarse razonablemente que represente.

La esencia sobre la forma:

Las transacciones y demás sucesos y condiciones deben contabilizarse y presentarse de acuerdo con su esencia y no solamente en consideración a su forma legal. Esto mejora la fiabilidad de los estados financieros.

Prudencia:

Prudencia es la inclusión de un cierto grado de precaución al realizar los juicios necesarios para efectuar las estimaciones requeridas bajo condiciones de incertidumbre, de forma que los activos o los ingresos no se expresen en exceso y que los pasivos o los gastos no se expresen en defecto. Sin embargo, el ejercicio de la prudencia no permite la infravaloración deliberada de activos o ingresos, o la sobrevaloración deliberada de pasivos o gastos.

Integridad:

Para ser fiable, la información en los estados financieros debe ser completa dentro de los límites de la importancia relativa y el costo. Una omisión puede causar que la información sea falsa o equívoca, y por tanto no fiable y deficiente en términos de relevancia.

Comparabilidad:

Los usuarios deben ser capaces de comparar los estados financieros de La Entidad a lo largo del tiempo, para identificar las tendencias de su situación financiera y su rendimiento financiero.

Oportunidad:

La oportunidad implica proporcionar información dentro del periodo de tiempo para la decisión. Si hay un retraso indebido en la presentación de la información, ésta puede perder su relevancia.

CONCEPTOS Y PRINCIPIOS GENERALES NIIF PYMES

Situación financiera

La situación financiera de La Entidad es la relación entre los activos, los pasivos y el patrimonio en una fecha concreta, tal como se presenta en el estado de situación financiera. Estos se definen como sigue:

(a) Un activo es un recurso controlado por la Entidad como resultado de sucesos pasados, del que la Entidad espera obtener, en el futuro, beneficios económicos.

(b) Un pasivo es una obligación presente de la Entidad, surgida a raíz de sucesos pasados, al vencimiento de la cual, espera desprenderse de recursos que incorporan beneficios económicos.

(c) Patrimonio es la parte residual de los activos de la Entidad, una vez deducidos todos sus pasivos.

Rendimiento

Rendimiento es la relación entre los ingresos y los gastos de La Entidad durante un periodo sobre el que se informa. Los ingresos y los gastos se definen como sigue:

(a) Ingresos son los incrementos en los beneficios económicos, producidos a lo largo del periodo sobre el que se informa, en forma de entradas o incrementos de valor de los activos, o bien como decrementos de las obligaciones, que dan como resultado aumentos del patrimonio, distintas de las relacionadas con las aportaciones de inversores de patrimonio.

(b) Gastos son los decrementos en los beneficios económicos, producidos a lo largo del periodo sobre el que se informa, en forma de salidas o disminuciones del valor de los activos, o bien por la generación o aumento de los pasivos, que dan como resultado decrementos en el patrimonio, distintos de los relacionados con las distribuciones realizadas a los inversores de patrimonio.

Reconocimiento de Activos, Pasivos, Ingresos y Gastos.

Reconocimiento es el proceso de incorporación en los estados financieros de una partida que cumple la definición de un activo, pasivo, ingreso o gasto y que satisface los siguientes criterios:

(a) Es probable que cualquier beneficio económico futuro asociado con la partida llegue a, o salga de la Entidad; y

(b) la partida tiene un costo o valor que pueda ser medido con fiabilidad.

Medición de Activos, Pasivos, Ingresos y Gastos.

Medición es el proceso de determinación de los importes monetarios en los que La Entidad mide los activos, pasivos, ingresos y gastos en sus estados financieros. La medición involucra la selección de una base de medición.

Principios Generales de Reconocimiento y Medición.

Los requerimientos para el reconocimiento y medición de activos, pasivos, ingresos y gastos están basados en los principios generales que se derivan del Marco Conceptual

para la Preparación y Presentación de los Estados Financieros del IASB y las NIIF completas.

Base Contable de Acumulación.

La Entidad elaborará sus estados financieros, excepto en lo relacionado con la información sobre flujos de efectivo, utilizando la base contable de acumulación (o devengo o causación). De acuerdo con la base contable de acumulación (devengo o causación), las partidas se reconocerán como activos, pasivos, patrimonio, ingresos o gastos cuando satisfagan las definiciones y los criterios de reconocimiento para esas partidas; así no se haya recibido o entregado dinero.

Resultado Integral Total

El resultado integral total es la diferencia aritmética entre ingresos y gastos. No se trata de un elemento separado de los estados financieros, y no necesita un principio de reconocimiento separado.

El resultado es la diferencia aritmética entre ingresos y gastos distintos de las partidas de ingresos y gastos que la NIIF clasifica como partidas de otro resultado integral. No es un elemento separado de los estados financieros, y no necesita un principio de reconocimiento separado.

Compensación.

La Entidad no compensará activos y pasivos o ingresos y gastos a menos que se requiera o sea permitido por la NIIF. Es decir no cruzará o neteará saldos por cobrar con saldos por pagar a un mismo ente si es por hechos diferentes.

Políticas contables permanentes aplicadas por la Entidad para cada cuenta con base en las secciones NIIF.

Instrumentos financieros:

En este rubro se registran contratos que dan lugar a un activo financiero de la Entidad y a un pasivo financiero o a un instrumento de patrimonio de otra.

Los instrumentos financieros básicos que quedan dentro del alcance de la sección 11 de NIIF Pymes son los que cumplen las condiciones del párrafo 11.8 de esta NIIF, como son los siguientes:

- (a) Efectivo.
- (b) Depósitos a la vista y depósitos a plazo fijo cuando la Entidad es la depositante, por ejemplo, cuentas bancarias.
- (c) Obligaciones negociables y facturas comerciales mantenidas.

(d) Cuentas, pagarés y préstamos por cobrar y por pagar.

(e) Bonos e instrumentos de deuda similares.

(f) Inversiones en acciones preferentes no convertibles y en acciones preferentes y ordinarias sin opción de venta.

(g) Compromisos de recibir un préstamo si el compromiso no se puede liquidar por el importe neto en efectivo.

Otros ejemplos de instrumentos financieros que normalmente satisfacen las condiciones establecidas en el párrafo 11.9 de NIIF Pymes son:

(a) Cuentas de origen comercial y pagarés por cobrar y pagar y préstamos de bancos o terceros.

(b) Cuentas por pagar en una moneda extranjera. Sin embargo, cualquier cambio en la cuenta por pagar debido a un cambio en la tasa de cambio se reconoce en resultados como requiere el párrafo 30.10 de NIIF Pymes, de la sección conversión de la moneda extranjera.

(c) Préstamos a, o de, subsidiarias o asociadas que se deben pagar cuando son reclamados.

(d) Un instrumento de deuda que podría convertirse inmediatamente en una cuenta por cobrar si el emisor incumpliese el pago de un interés o del principal (esta condición no viola las condiciones del párrafo 11.9 de Niif Pymes).

Propiedades, Planta y Equipo

Las propiedades, planta y equipo son activos tangibles que:

(a) se mantienen para su uso en la producción o suministro de bienes o servicios, para arrendarlos a terceros o con propósitos administrativos, y

(b) se esperan usar durante más de un periodo.

Para la Corporación las propiedades, planta y equipo incluyen:

- Edificaciones y construcciones
- Equipo de Oficina
- Equipos de cómputo
- Equipo de comunicación
- Muebles y enseres

Activos Intangibles

En esta cuenta se registran activos identificables, de carácter no monetario y sin apariencia física. Un activo es identificable cuando:

- (a) es separable, es decir, es susceptible de ser separado o dividido de la Entidad y vendido, transferido, explotado, arrendado o intercambiado, bien individualmente junto con un contrato, un activo o un pasivo relacionado, o
- (b) surge de un contrato o de otros derechos legales, independientemente de si esos derechos son transferibles o separables de la Entidad o de otros derechos y obligaciones.

Provisiones y Contingencias

La Entidad solo reconoce en esta cuenta provisiones cuando:

- (a) la Entidad tenga una obligación en la fecha sobre la que se informa como resultado de un suceso pasado;
- (b) sea probable (es decir, exista mayor posibilidad de que ocurra que de lo contrario) que la Entidad tenga que desprenderse de recursos que comporten beneficios económicos, para liquidar la obligación; y
- (c) el importe de la obligación pueda ser estimado de forma fiable.

La Entidad reconocerá la provisión como un pasivo en el estado de situación financiera, y el importe de la provisión como un gasto, a menos que otra sección de la NIIF Pymes requiera que el costo se reconozca como parte del costo de un activo tal como inventarios o propiedades, planta y equipo.

Pasivo y Patrimonio

Patrimonio es la participación residual en los activos de La Entidad, una vez deducidos todos sus pasivos.

Un instrumento de patrimonio es cualquier contrato que ponga de manifiesto una participación residual en los activos de una Entidad, después de deducir todos sus pasivos.

Algunos instrumentos financieros que cumplen la definición de pasivo se clasificarán como patrimonio si representan el interés residual de los activos netos de la Entidad.

Las aportaciones de los socios de la Entidad e instrumentos similares son patrimonio si:

- (a) la Entidad tiene un derecho incondicional para rechazar el rescate de las aportaciones de los socios, o
- (b) el rescate está incondicionalmente prohibido por la ley local, por el reglamento o por los estatutos de la Entidad

El Patrimonio de la Corporación incluye los aportes hechos por las Entidades Socias de la Corporación en calidad de donación; más los incrementos de esos aportes, ganados a través de operaciones rentables y conservados para el uso en las operaciones de la Entidad, como son las reservas que se creen; menos las reducciones de esos aportes o reservas como resultado de operaciones no rentables, reflejadas en las pérdidas o déficit acumulados.

De acuerdo a los estatutos de Fomentamos, la Corporación no tiene ningún tipo de contrato con los socios de la Entidad que les implique tener un interés residual de los activos netos de la corporación.

Un pasivo es una obligación presente de la Entidad, surgida a raíz de sucesos pasados, al vencimiento de la cual, y para cancelarla, la Entidad espera desprenderse de recursos que incorporan beneficios económicos.

Ingreso por actividades ordinarias

En esta cuenta se contabilizan los ingresos de actividades ordinarias procedentes de las actividades que desarrollan el objeto social de la Entidad. Algunas partidas que se registran dentro de la partida de ingresos ordinarios son

- (i) La venta de bienes.
- (ii) La prestación de servicios.
- (iii) Intereses.
- (iv) Comisiones.
- (v) Subvenciones del gobierno y otros.
- (vi) Cualesquiera otros tipos de ingresos de actividades ordinarias significativos.

Subvenciones del Gobierno u otras entidades

Una subvención es una ayuda en forma de una transferencia de recursos a la Entidad en contrapartida del cumplimiento, futuro o pasado, de ciertas condiciones relacionadas con sus actividades de operación.

El término "gobierno" hará referencia tanto a la administración del gobierno en sí, como a las agencias gubernamentales y organismos similares, ya sean locales, regionales, nacionales o internacionales. Por analogía, las subvenciones recibidas de agencias de fomento no gubernamentales deben contabilizarse de forma similar a las subvenciones del gobierno.

Costos por Préstamos

Los costos por préstamos incluyen:

- (a) Los gastos por intereses calculados utilizando el método del interés efectivo como se describe en la Sección 11 Instrumentos Financieros Básicos de NIIF Pymes.

(b) Las cargas financieras con respecto a los arrendamientos financieros reconocidos de acuerdo con la Sección 20 Arrendamientos de NIIF Pymes.

(c) Las diferencias de cambio procedentes de préstamos en moneda extranjera en la medida en que se consideren ajustes de los costos por intereses.

Deterioro del valor de los activos

Una pérdida por deterioro se produce cuando el importe en libros de un activo es superior a su importe recuperable. Esta Política aplicará en la contabilización del deterioro del valor de todos los activos distintos a los siguientes, para los que se establecen requerimientos de deterioro de valor en otras secciones de la NIIF Pymes:

La Entidad reducirá el importe en libros del activo hasta su importe recuperable si, y solo si, el importe recuperable es inferior al importe en libros. Esa reducción es una pérdida por deterioro del valor.

La Entidad reconocerá una pérdida por deterioro del valor inmediatamente en resultados.

La Entidad evaluará, en cada fecha sobre la que se informa, si existe algún indicio del deterioro del valor de algún activo. Si existiera este indicio, la Entidad estimará el importe recuperable del activo. Si no existen indicios de deterioro del valor, no será necesario estimar el importe recuperable.

Si no hubiese razón para creer que el valor en uso de un activo excede de forma significativa a su valor razonable menos los costos de venta, se considerará a este último como su importe recuperable. Este será, con frecuencia, el caso de un activo que se mantiene para su disposición.

Beneficios a los empleados

Los beneficios a los empleados comprenden todos los tipos de contraprestaciones que la Entidad proporciona a los trabajadores, incluyendo administradores y gerentes, a cambio de sus servicios. Esta Política se aplicará a todos los beneficios de los empleados.

Los beneficios actuales para los empleados son:

(a) Beneficios a corto plazo, que son los beneficios a los empleados (distintos de los beneficios por terminación) cuyo pago será totalmente atendido en el término de los doce meses siguientes al cierre del periodo en el cual los empleados han prestado sus servicios.

(b) Beneficios por terminación de contrato:

Para el cumplimiento del punto a) y b) la Corporación se acoge a las normas laborales legales vigentes de Colombia y además aplicará las políticas laborales aprobadas por la junta directiva; las cuales en ningún momento, podrán estar en detrimento de las normas legales.

NOTA 3**Efectivo y equivalentes a efectivo**

Corresponde a la parte del activo de la Corporación representado en dinero que posee en Caja, Bancos, Cooperativas y cuentas de ahorro.

	2017	2016	Variación	% Variación
Caja Menor	300,000	300,000	0	0%
Bancos	359,955	198,396	161,559	81%
Cooperativas	360,593,929	580,578,530	-219,984,601	-38%
	361,253,885	581,076,927	-219,823,042	-38%
Banco de Pobres:				
Confiar	114,774,520	84,421,895	30,352,625	36%
Banco Popular	63,713,044	249,749,109	-186,036,065	N/A
TOTAL DISPONIBLE	539,741,449	915,247,931	-375,506,482	-41%

Las cuentas se encuentran debida y totalmente conciliadas al 31 de diciembre de 2017 una vez se compararon los saldos en libros y los extractos entregados por las entidades financieras. Dentro del saldo de bancos a diciembre 31 de 2017 se encuentra incluida la cuenta Confiar Banco pobres con un saldo de \$ 178.487.564

Instrumentos financieros:

En este rubro se registran contratos que dan lugar a un activo financiero de la Entidad y a un pasivo financiero o a un instrumento de patrimonio de otra.

Los instrumentos financieros básicos que quedan dentro del alcance de la sección 11 de NIIF Pymes son los que cumplen las condiciones del párrafo 11.8 de esta NIIF, como son los siguientes:

(a) Efectivo.

(b) Depósitos a la vista y depósitos a plazo fijo cuando la Entidad es la depositante, por ejemplo, cuentas bancarias.

(c) Obligaciones negociables y facturas comerciales mantenidas.

(d) Cuentas, pagarés y préstamos por cobrar y por pagar.

(e) Inversiones en acciones preferentes no convertibles y en acciones preferentes y ordinarias sin opción de venta.

NOTA 4 Cartera Microcréditos

Esta cuenta presenta un saldo al finalizar el periodo contable de \$2.613.340.158, que comparado con el año inmediatamente anterior presenta un incremento del 17%; y se compone de los siguientes rubros:

	2017	2016	Variación	% Variación
Círculos Solidarios	600,706,424	455,679,326	145,027,098	32%
Microcrédito Individual	11,185,475	12,466,807	-1,281,332	-10%
Convenio Banco de los Pobres	2,001,448,259	1,768,864,591	232,583,668	13%
Deterioro de Cartera	-2,855,997	-2,855,997	0	0%
TOTAL	2,610,484,161	2,234,154,727	376,329,434	17%

En el 2017 se castigó cartera por \$ 8.830.848. El total de la cartera vencida al cierre del año superior a 15 días, asciende a \$28.975.183.

Deterioro del valor de los activos

La Entidad reconocerá una pérdida por deterioro del valor inmediatamente en resultados, y evaluará, en cada fecha sobre la que se informa, si existe algún indicio del deterioro del valor de algún activo. Si existiera este indicio, la Entidad estimará el importe recuperable del activo. Si no existen indicios de deterioro del valor, no será necesario estimar el importe recuperable.

NOTA 5 Cuentas por Cobrar

Se relacionan las cuentas por cobrar por servicios de convenios, deudores varios, intereses y otros conceptos, respaldados por sus respectivos documentos.

	2017	2016	Variación	% Variación
Por servicios- Convenios	228,941,781	376,178,027	-147,236,246	-39%
Deudores varios	13,626,573	47,332,307	-33,705,734	-71%
Intereses	6,996,562	4,203,641	2,792,921	66%
TOTALES	249,564,916	427,713,975	-178,149,059	-42%

La cuenta por cobrar generada por Servicios y Convenios, corresponde a los servicios prestados por visitas a microempresarios de Cotrafa, Convenios con el Municipio de Bello, Envigado, y Medellín con el convenio Banco Pobres. El detalle se presenta a continuación:

COOPERATIVA FRA COTRAFA	3,491,693
MUNICIPIO DE MEDELLIN	159,238,068
MUNICIPIO DE ENVIGADO	14,458,500
MUNICIPIO DE BELLO	51,753,520

Dentro de la cuenta deudores varios se incluye cuentas por cobrar a empleados para la adquisición y mantenimiento de moto, con un saldo de \$8.232.936, distribuidos en 5 empleados.

NOTA 6 Propiedades, planta y Equipo

La propiedad, planta y equipo se registra al costo de adquisición, incluyendo las erogaciones necesarias para colocarlos en condiciones de uso. Para su adecuada protección, se mantienen vigentes pólizas de seguros que los cubren contra posibles contingencias de incendio, terremoto o robo, entre otros.

	2017		2016	
	Costo	Depreciación	Costo	Depreciación
Oficinas	820,000,000	0	0	0
Muebles y Enseres	58,351,834	47,621,711	55,035,576	44,308,674
Equipo de Cómputo	93,695,975	73,078,173	82,394,976	64,906,688
Equipo de Telecomunicaciones	6,905,388	5,978,691	6,905,388	5,168,023
TOTAL	978,953,197	126,678,575	144,335,940	114,383,385
Saldo por Depreciar	852,274,622		29,952,555	

Finalizando el período 2017, se concreta la compra de la nueva Sede, piso 5to y 6to del Edificio Banco Popular del Parque Berrio, por un valor de \$ 820.000.000, y se inician labores de adecuación y mantenimiento para las necesidades específicas de la Corporación.

Se sugiere una depreciación a 45 años para ésta propiedad, el tiempo mínimo aceptado tributariamente según Art. 137 E.T y una posterior valuación del bien.

Propiedades, Planta y Equipo

Las propiedades, planta y equipo son activos tangibles que:

(a) se mantienen para su uso en la producción o suministro de bienes o servicios, para arrendarlos a terceros o con propósitos administrativos, y

(b) se esperan usar durante más de un periodo.

Para la Corporación las propiedades, planta y equipo incluyen:

- Edificaciones y construcciones
- Equipo de Oficina
- Equipos de cómputo
- Equipo de comunicación
- Muebles y enseres

NOTA 7 Otras Inversiones

En esta cuenta se relacionan los aportes generados en las Cooperativas.

	2017	2016	Variación	% Variación
Aportes en Cooperativas	42,007,806	39,204,966	2,802,840	7%
Diferidos	0	2,017,511	-2,017,511	-100%
	42,007,806	41,222,477	785,329	2%

PREVISORA SOCIAL COOPERATIVA VIVIR	37,620,909
COOP. FINANCIERA DE ANTIOQUIA	1,475,434
COOPERATIVA FINANCIERA COTRAFA	660,918

COOTRAMED COOP. DE AHORRO Y CREDITO	738,000
COOPERATIVA BELEN	763,529
CONFIAR COOP. FINANCIERA	749,016

NOTA 8 Obligaciones Financieras

Durante el año 2017 no se adquirieron créditos Financieros, ya que con los Convenios de Banco Pobres, Bello y Envigado, se permitió responder a la demanda de desembolsos de los círculos solidarios.

A corto plazo Entidades	2017	2016	Variación	% Variación
Confiar Cooperativa Financiera	0	25,000,000	-25,000,000	-100%
TOTAL	0	25,000,000	-25,000,000	-100%

NOTA 9 Cuentas por Pagar

El rubro más representativo es el servicio de recaudo que arroja un saldo a pagar de \$2.249.355.072, que con relación al año anterior muestra una variación del 5%, esto dado a la continuidad del Convenio con el Municipio de Medellín. Dentro de éste recaudo se incluye \$ 25.496.207 y \$ 3.434.700 de Vivir los Olivos y Cotrafa Social respectivamente, por el concepto de cuenta x pagar por convenio de pólizas exequiales.

Los costos y gastos por pagar incluyen rubros tales como honorarios, servicios públicos, telefonía celular y proveedores.

Las retenciones y aportes de nómina por \$45.181.100 corresponden a la cuenta x pagar a entidades promotoras de salud y pensión, riesgos laborales y parafiscales por el mes de enero 2018. El valor de IVA por pagar terminó el año con un saldo de \$ 28.851.914, éste IVA es sumamente representativo por la periodicidad de declaración y pago el cual es cuatrimestral. Este último cuatrimestre se declara y paga en el mes de enero de 2018.

	2017	2016	Variación	% Variación
Servicios de Recaudo	2,249,355,072	2,151,537,171	97,817,901	5%
Costos y gastos x pagar	17,758,467	30,227,921	12,469,454	-41%
Retenciones y aportes de Nómina	45,181,100	42,175,200	3,005,900	7%
TOTAL	2,312,294,639	2,223,940,292	88,354,347	4%
Impuesto a las ventas x pagar	28,851,914	18,410,148	10,441,766	57%

NOTA 10 Beneficios a Empleados

Los rubros de cesantías e intereses a las cesantías deben ser cancelados durante el primer bimestre del año 2018. El total de las obligaciones laborales muestra una variación del 21% con relación al año inmediatamente anterior y se da cumplimiento para el pago de todas las prestaciones sociales y obligaciones laborales de acuerdo a la ley.

	2017	2016	Variación	% Variación
Vacaciones	42,418,708	29,829,663	12,589,045	42%
Cesantías	103,166,295	86,210,890	16,955,405	20%
Interés a las cesantías	12,122,788	10,249,588	1,873,200	18%
Dotación a Empleados	2,918,635	6,383,458	-3,464,823	-54%
TOTAL	160,626,426	132,673,599	27,952,827	21%

Beneficios a empleados

Los beneficios a los empleados comprenden todos los tipos de contraprestaciones que la Entidad proporciona a los trabajadores, incluyendo administradores y gerentes, a cambio de sus servicios. Esta Política se aplicará a todos los beneficios de los empleados.

Los beneficios actuales para los empleados son:

(a) Beneficios a corto plazo, que son los beneficios a los empleados (distintos de los beneficios por terminación) cuyo pago será totalmente atendido en el término de los

doce meses siguientes al cierre del periodo en el cual los empleados han prestado sus servicios.

(b) Beneficios por terminación de contrato

NOTA 11 Otros pasivos

Ésta cuenta incluye consignaciones por confirmar de las cuentas de ahorro dadas en su mayoría por la no codificación en la consignación por parte del socio que consigna y los remanentes de Círculos Solidarios por mayor valor pagado.

Adicional, se relacionan las provisiones por dotación para empleados, las adecuaciones de la nueva Sede que asciende a un promedio de \$ 150.000.000, la creación de nuevas zonas \$ 30.000.000 y la provisión del pago de impuesto de renta de \$ 1.227.000 por el año gravable 2017.

	2017	2016	Variación	% Variación
Consignaciones por confirmar	7,679,934	1,858,219	5,821,715	313%
Remanentes de Círculos y Grupos	4,634,473	37,293,630	-32,659,157	-88%
Provisiones	189,047,431	18,000,000	171,047,431	950%
TOTAL	201,361,838	57,151,849	144,209,989	252%

NOTA 12 FONDO MUTUAL

El Fondo Mutual muestra una variación de crecimiento del 19% con relación al año 2016, pero cabe resaltar que de éste recaudo, \$ 150.000.000 se apropiaron para el fortalecimiento del Patrimonio, por eso a modo de cifras, muestra un decrecimiento del 11%. El crecimiento efectivo, se debe al aumento de desembolsos de crédito durante el año y a la continuidad y generación de nuevos convenios. De éste recaudo, adicional a la apropiación para el Patrimonio, la tercera parte de su recaudo es un ingreso correspondiente a la Administración del Fondo Mutual.

El detalle de los servicios exequiales, auxilios y castigos de cartera que se hicieron con cargo a éste fondo, se muestran en el informe de gestión, presentado por la Dirección.

	2017	2016	Variación	% Variación
Fondo Mutual	459,052,475	513,224,920	-54,172,445	-11%
TOTAL	459,052,475	513,224,920	-54,172,445	-11%

NOTA 13 Patrimonio

El patrimonio de la Corporación está compuesto por las cuentas de superávit y los resultados del ejercicio, anteriores y presente.

	2017	2016	Variación	% Variación
Superávit de Capital	1,261,953,400	846,953,400	415,000,000	49%
Resultado de Ejercicios Anteriores	-168,576,500	-225,465,065	56,888,565	-25%
Resultados del Ejercicio	38,995,159	56,888,565	-17,893,406	-31%
TOTAL PATRIMONIO	1,132,372,059	678,376,900	453,995,159	67%

El superávit de capital se presenta por las donaciones de las entidades socias y la apropiación desde el Fondo Mutual por \$ 150.000.000 para el Fortalecimiento del Patrimonio.

De estas donaciones, \$265.000.000 se registraron en la cuenta de Patrimonio y \$ 30.000.000 en el Ingreso.

A continuación se detalla las donaciones recibidas para el desarrollo del objeto social:

PREVISORA SOCIAL COOPERATIVA VIVIR	10,000,000
COOPERATIVA FINANCIERA COTRAFA	75,000,000
COOTRAMED COOP. DE AHORRO Y CREDITO	30,000,000
CONFIAR COOP. FINANCIERA	150,000,000
FEISA	30,000,000

En el rubro de auxilios para gastos solo se refleja \$32.500.000, debido a que los auxilios recibidos por las entidades socias, por valor de \$265.000.000, se destinó al fortalecimiento del Patrimonio.

En auxilios para gastos se registra las donaciones de FEISA por \$ 30.000.000, FUSOAN por \$ 300.000, la Sra. Gloria Cecilia Montoya por \$ 1.500.000, Cooperativa Vivir \$ 600.000 y Carlos Mira \$ 150.000, con destinación específica para el apoyo y desarrollo del objeto social de la Corporación.

Con respecto a los resultados de ejercicios anteriores, se presenta de manera separada el valor de los excedentes de periodos anteriores que ascienden a la suma de \$979.921.856 para el año 2017, las pérdidas de periodos anteriores que suman \$1.175.896.058 y los excedentes por recuperación de provisión de cartera de crédito por \$27.397.701 por efectos de la aplicación de las NIIF. Se aclara que para efectos de enjugar las pérdidas acumuladas se debe disponer de los excedentes de periodos anteriores registrados en la contabilidad bajo norma local, así:

Resultados	2017	2016
Excedentes de periodos anteriores disponibles para compensar	979.921.856	923.033.292
Pérdidas de periodos anteriores a ser compensadas	-1.175.896.057	1.175.896.058
Excedentes recuperación provisión cartera NIIF no compensables	27.397.701	27.397.701
Total resultados de ejercicios anteriores netos	-168.576.500	-225.465.065

Patrimonio

Las aportaciones de los socios de la Entidad e instrumentos similares son patrimonio si:

- (a) la Entidad tiene un derecho incondicional para rechazar el rescate de las aportaciones de los socios, o
- (b) el rescate está incondicionalmente prohibido por la ley local, por el reglamento o por los estatutos de la Entidad

El Patrimonio de la Corporación incluye los aportes hechos por las Entidades Socias de la Corporación en calidad de donación; más los incrementos de esos aportes, ganados a través de operaciones rentables y conservados para el uso en las operaciones de la Entidad, como son las reservas que se creen; menos las reducciones de esos aportes o reservas como resultado de operaciones no rentables, reflejadas en las pérdidas o déficit acumulados.

De acuerdo a los estatutos de Fomentamos, la Corporación no tiene ningún tipo de contrato con los socios de la Entidad que les implique tener un interés residual de los activos netos de la corporación.

NOTA 14 Cuentas de Orden

Las cuentas de orden están compuestas por los activos totalmente depreciados, los activos castigados y el monto de los ahorros por círculos solidarios, cuyas variaciones se detallan a continuación:

Las cuentas de ahorro de los socios de los círculos presentan un aumento del 26% con relación al año anterior, en forma proporcional al aumento de los créditos durante el 2017 y dan cuenta de los hábitos de ahorro impulsados por la Corporación.

	2017	2016	Variación	% Variación
Activos totalmente Depreciados	126,678,575	106,555,527	20,123,048	19%
Activos Castigados	70,108,158	60,619,563	9,488,595	16%
Ahorros Socios Círculos Solidarios	2,194,351,503	1,739,662,325	454,689,178	26%
TOTAL	2,391,138,236	1,906,837,415	484,300,821	25%

NOTA 15 Ingresos operacionales

Los ingresos operacionales de la Corporación se detallan a continuación:

	2017	2016	Variación	% Variación
Servicio Crédito Círculos Solidarios	257,036,072	327,929,984	-70,893,912	-22%
Capacitación convenio Banco Pb.	1,793,412,214	1,309,075,902	484,336,312	37%
Convenios (Env-Bello)	120,497,217	31,326,821	89,170,396	285%
Otros Convenios	35,173,072	44,741,120	-9,568,048	-21%
Microcrédito Individual	264,704,255	247,658,886	17,045,369	7%
Materiales Varios	66,950,628	49,673,877	17,276,751	35%
TOTAL INGRESOS OP.	2,537,773,458	2,010,406,590	527,366,868	26%

En el rubro de convenios se observa un valor de \$ 35.173.072, que corresponde al acumulado de otros servicios, dentro de los cuales están los ingresos recibidos por el Colegio Eucarístico \$ 14.250.000, Confiar \$ 5.895.360 y Previsora Vivir los Olivos \$ 14.289.412.

Dentro del rubro de Microcrédito Individual por \$ 264.704.255 se incluye los convenios de Microcrédito que la Corporación mantiene vigentes. El convenio con la Cooperativa CONFIAR generó ingresos por \$ 200.102.296, con la Cooperativa COTRAFA ingresos por \$ 37.511.239; y con la Cooperativa BELEN ingresos por \$ 27.090.720.

Ingreso por actividades ordinarias

En esta cuenta se contabilizan los ingresos de actividades ordinarias procedentes de las actividades que desarrollan el objeto social de la Entidad. Algunas partidas que se registran dentro del a partida de ingresos ordinarios son

- (i) La venta de bienes.
- (ii) La prestación de servicios.
- (iii) Intereses.
- (iv) Comisiones.
- (v) Subvenciones del gobierno y otros.
- (vi) Cualesquiera otros tipos de ingresos de actividades ordinarias significativos.

NOTA 16 Gastos operacionales

	2017	2016	Variación	% Variación
Gastos de Personal	2,149,810,252	1,779,913,242	369,897,010	21%
Otros gastos administrativos	614,909,181	341,405,814	273,503,367	80%
TOTAL GASTOS OP.	2,764,719,433	2,121,319,056	643,400,377	30%
Costos por servicios	10,384,000	24,507,293	-14,123,293	-58%

Los gastos de personal presentan un aumento del 29% con relación al año anterior. Se efectuó de manera autorizada el incremento de salarios al principio de año del 6%, de acuerdo a las políticas de la Entidad.

Al inicio del 2017, se contaba con 66 empleados de planta, 3 aprendices y 2 empleados del programa primer empleo del Ministerio de Trabajo, al cierre de año se terminó con 80 empleados de planta y 4 aprendices. Cabe anotar que éste incremento de personal se relaciona a la apertura de la nueva zona de Apartadó y nuevos convenios con Municipios del Área Metropolitana.

Los gastos administrativos aumentan significativamente con respecto al año anterior por los gastos adicionales generados por la adquisición de la nueva Sede, donde se provisionaron \$ 150.000.000 para las adecuaciones.

NOTA 17
Otros ingresos

	2017	2016	Variación	% Variación
Membrecía	127,872,575	94,485,351	33,387,224	35%
Admón. Fondo Mutual	84,147,612	66,097,176	18,050,436	27%
Otros Ingresos	40,950,027	46,164,886	-5,214,859	-11%
Financieros	27,006,719	4,289,543	22,717,176	530%
Auxilios para Gastos	32,550,000	11,000,000	21,550,000	196%
TOTAL INGRESOS NO OP.	312,526,933	222,036,956	90,489,977	41%

En el rubro de auxilios para gastos solo se refleja \$ 32.500.000, debido a que los auxilios recibidos por las entidades socias, por valor de \$ 265.000.000, se destinó al fortalecimiento del Patrimonio.

En auxilios para gastos se registra las donaciones de FEISA por \$ 30.000.000, FUSOAN por \$ 300.000, la Sra. Gloria Cecilia Montoya por \$ 1.500.000, Cooperativa Vivir \$ 600.000 y Carlos Mira \$ 150.000, con destinación específica para el apoyo y desarrollo del objeto social de la Corporación.

NOTA 18 Otros Gastos

Corresponde al GMF, generado por las cuentas de ahorro. Cabe resaltar que su aumento en la variación, parte del crecimiento en socios y por ende en el monto y continuidad de los desembolsos.


	2017	2016	Variación	% Variación
Gastos Bancarios	35,887,233	29,511,830	6,375,403	22%
Gastos Diversos	317,566	216,802	100,764	46%
TOTAL GASTOS NO OP.	36,204,799	29,728,632	6,476,167	22%

Estas notas hacen parte integral de los Estados Financieros con corte a diciembre 31 de 2017.


Atentamente,



CARLOS EDUARDO MIRA DUQUE
Representante Legal
C.C. 98.582.842



PEDRO PABLO ESTRADA PAREJA
Contador Público
TP 84025-T



EDIVER H. VALLEJO ARBELAEZ
Revisor Fiscal
T.P 125623-T
Designado por ABAKOS S.A
Ver Dictamen Adjunto

**CERTIFICACIÓN DE ESTADOS FINANCIEROS
CORPORACION PARA EL FOMENTO DE LAS FINANZAS SOLIDARIAS
“FOMENTAMOS”
A DICIEMBRE 31 DE 2017**

Medellín, marzo 02 de 2018

Señores
MIEMBROS ASAMBLEA GENERAL
Medellín


Nosotros, el Representante Legal y Contador Público certificamos que hemos preparado los Estados Financieros Básicos: Estado de Situación Financiera, Estado de Resultado Integral, Estado de Cambios en el Patrimonio, y Estado de Flujos de Efectivo a Diciembre 31 de 2017, de acuerdo con el nuevo marco Técnico normativo del país, contenido en la Ley 1314 de 2009, anexo No. 2 del Decreto Único Reglamentario 2420 de 2015, modificado en el Decreto 2496 de 2015, mediante los cuales se incorporan las Normas Internacionales de Información Financiera y artículo 37 Ley 222 de 1995, incluyendo sus correspondientes Notas y revelaciones que forman un todo indivisible con estos. Dicho marco fue aplicado de manera uniforme con el año anterior.

De acuerdo con lo requerido en el citado marco técnico normativo, reconocemos que estos Estados Financieros, preparados y presentados conforme a este, son de nuestra responsabilidad y previamente a su emisión nos hemos cerciorado del cumplimiento satisfactorio de las afirmaciones explícitas e implícitas contenidas en los mismos (integridad, existencia, exactitud, valuación, derechos y obligaciones y presentación y revelación de los hechos económicos), por lo que aprobamos y certificamos estos Estados Financieros con nuestras firmas. Igualmente, reconocemos que esta responsabilidad incluye diseñar, implementar y mantener el control interno relevante para la preparación y presentación de estados financieros libres de errores de importancia material, bien sea por fraude o error; seleccionar y aplicar políticas contables apropiadas, así como establecer estimados contables razonables en las circunstancias.


Confirmamos que las afirmaciones y, en general, el contenido de esta carta están de conformidad con las definiciones establecidas en el marco técnico normativo vigente en Colombia aplicable a la CORPORACION PARA EL FOMENTO DE LAS FINANZAS SOLIDARIAS “FOMENTAMOS”

- Las cifras incluidas son fielmente tomadas de los libros de contabilidad y auxiliares respectivos.

- Garantizamos la existencia de los activos y pasivos cuantificables, así como sus derechos y obligaciones registrados de acuerdo con cortes de documentos y con las acumulaciones y compensaciones contables de sus transacciones en el ejercicio. Valuados utilizando métodos de reconocido valor técnico.
- Confirmamos la integridad de la información proporcionada puesto que todos los hechos económicos, han sido reconocidos en ellos.
- Los hechos económicos se han registrado, clasificado, descrito y revelado dentro de los Estados Financieros Básicos y sus respectivas notas, incluyendo sus gravámenes, restricciones a los activos; pasivos reales y contingentes; y,
- No se han presentado hechos posteriores en el curso del período que requieran ajuste o revelaciones en los estados financieros o en las notas subsecuentes.
- No se han presentado hechos o sospechas de incumplimientos de leyes o regulaciones cuyos efectos debieran ser considerados en la preparación de los estados financieros. Tampoco conocemos comunicaciones de Entidades de Vigilancia y Control del Estado (la Gobernación de Antioquia, la Dirección de Impuestos y Aduanas Nacionales, y la UGPP, entre otras) respecto al incumplimiento o deficiencias en la presentación de la información financiera y demás obligaciones que tengamos con ellas.
- No conocemos casos de fraude o sospechas de fraude que involucren a la Gerencia, a empleados que realicen funciones importantes dentro del sistema de control interno o en otros empleados, que pudieran tener efecto importante sobre los estados financieros. Tampoco conocemos acusaciones de fraude o de sospechas de fraude comunicadas por empleados, ex-empleados, analistas, reguladores u otros.
- La Corporación "FOMENTAMOS" ha cumplido con las normas de Seguridad Social de acuerdo con el Decreto 1406/99 y el pago oportuno de sus obligaciones parafiscales.
- En cumplimiento del artículo 1º de la Ley 603/2000 declaramos que el software utilizado tiene las licencias correspondientes y se cumple por tanto con las normas de derechos de autor.



CARLOS EDUARDO MIRA DUQUE
Representante Legal
C.C. 98.582.842



PEDRO PABLO ESTRADA PAREJA
Contador Público
TP. 84025-T

Medellín, 27 de Febrero de 2018

INFORME Y DICTAMEN DEL REVISOR FISCAL

Período: 2017

A los señores(as) Asamblea Ordinaria Anual

CORPORACION PARA EL FOMENTO DE LAS FINANZAS SOLIDARIAS – FOMENTAMOS –

Introducción:

1. Deconformidad con las Normas de Contabilidad y de la Información Financiera Aceptadas en Colombia "NCIF" para el ejercicio de la Revisoría Fiscal y las políticas de la firma ABAKOS S.A., por quien actúo como designado para el desempeño del cargo de Revisor Fiscal en la **CORPORACION FOMENTAMOS** presento el siguiente informe de fiscalización y el dictamen de los Estados Financieros, correspondiente al período transcurrido entre el 1^{ero} de enero y el 31 de diciembre de 2017

2. He auditado los Estados Financieros adjuntos de la **CORPORACION FOMENTAMOS** con corte al 31 de diciembre de 2017, los cuales se presentan comparados con los del año 2016, que comprenden:
 - 2.1 Estado de Situación Financiera
 - 2.2 Estado de Resultados Integral
 - 2.3 Estado de Cambios en el Patrimonio Neto
 - 2.4 Estado de Flujos de Efectivo
 - 2.5 Políticas contables y otra información explicativa.

Responsabilidad de la Administración:

3. La Administración es responsable de la preparación y presentación fiel de los Estados Financieros adjuntos de conformidad con el Marco Técnico Normativo vigente en Colombia, contenido en el Anexo No. 2 Grupo 2 del Decreto Único Reglamentario 2420 de 2015, modificado por el Decreto 2496 de 2015, que incorpora las Normas Internacionales de Información Financiera “NIIF”, del control interno que la Administración considere necesario para la preparación de estados financieros libres de desviación material, debido a fraude o error y normas expedidas por la Gobernación de Antioquia aplicables a sus entidades vigiladas, por lo tanto, estos reflejan su gestión y se encuentran certificados con sus firmas por el Señor Carlos Eduardo Mira Duque, en calidad de Director General y Representante Legal, identificado con la Cédula de Ciudadanía 98.582.842, y por el señor Pedro Pablo Estrada Pareja, Contador Público, con tarjeta profesional 84025-T.

La responsabilidad de la administración incluye:

- 3.1. Diseñar, implementar y mantener un Sistema de Control Interno que garantice que la preparación y presentación de los estados financieros se encuentre libres de errores de importancia relativa, ya sea por fraude o por error;
- 3.2. Seleccionar y aplicar las políticas contables apropiadas; y
- 3.3. Realizar estimaciones contables razonables, de acuerdo a la realidad económica de la CORPORACION FOMENTAMOS.

Responsabilidad del Revisor Fiscal:

4. Mi responsabilidad es expresar una opinión a dichos estados financieros con base en mi auditoría.

Mi labor de fiscalización fue ejecutada conforme al Anexo N° 4 del Decreto Único Reglamentario 2420 de 2015, modificado por los Decretos 2496 de 2015 y 2132 de 2016, que incorpora las Normas Internacionales de Auditoría “NIA” y Normas Internacional de trabajos para Atestiguar “ISAE”, atendiendo los principios éticos y los criterios de planeación y ejecución del trabajo, para obtener seguridad razonable sobre si los estados financieros se encuentran libre de incorrecciones materiales debido a fraude o error; entre estos criterios, se encuentran:

- 4.1 La planeación y ejecución de mi labor de fiscalización se realizó con autonomía e independencia de criterio y de acción respecto a la Administración de la Entidad, basada en un enfoque de fiscalización integral, que cubre la gestión de los Administradores, el Sistema de Control Interno, el cumplimiento de las obligaciones legales y la información financiera.
- 4.2 Con los programas de fiscalización aplicados, garanticé permanencia, cobertura, integridad y oportunidad en la evaluación de los diversos objetos de auditoría; y
- 4.3 Mi gestión está respaldada en los respectivos "Papeles de Trabajo", los cuales están dispuestos para los fines y autoridades pertinentes.

Una auditoría conlleva la aplicación de procedimientos para obtener evidencia de auditoría sobre los importes y la información revelada en los estados financieros. La selección de dichos procedimientos depende del juicio del auditor, incluida la valoración de los riesgos de desviación material en los estados financieros debido a fraude o error. Al efectuar dichas valoraciones del riesgo, el auditor tiene en cuenta el control interno relevante para la preparación y razonable presentación por parte de la Entidad de los estados financieros, con el fin de diseñar los procedimientos de auditoría adecuados en función de las circunstancias, y con la finalidad de expresar una opinión sobre la eficacia del control interno de la Corporación. Una auditoría también incluye la evaluación de lo adecuado de las políticas contables aplicadas y de la razonabilidad de las estimaciones contables realizadas por la Administración, así como la evaluación de la presentación de los estados financieros en su conjunto.

Considero que la evidencia de auditoría que he obtenido en mis auditorías proporciona una base suficiente y adecuada para mi opinión como Revisor Fiscal de la CORPORACION FOMENTAMOS.

Descripción de la Labor Realizada:

5. Mi labor se orientó a formarme un juicio profesional acerca de la objetividad de la información contable, el cumplimiento de la normatividad legal, los Estatutos y las decisiones de los Órganos de Dirección y Administración; así como el cumplimiento de normas sobre libros y documentos comerciales; la efectividad del Sistema de Control Organizacional; el cumplimiento del Objeto Social; la proyección empresarial; la responsabilidad y diligencia de los Administradores; y la concordancia de las cifras incluidas en el Informe de Gestión preparado por los Administradores con los informes contables.

Considero que he obtenido la información necesaria y suficiente para cumplir adecuadamente mis funciones. Adicionalmente, durante el período recibí de parte de la Administración la colaboración requerida para mi gestión.

Auditoría de Cumplimiento:

6. En cumplimiento de lo contemplado en el marco normativo vigente en el país, incluidas las instrucciones impartidas por la Gobernación de Antioquia; informo:
 - 6.1 La actuación de los administradores, durante el transcurso del año 2017, estuvo enfocada al cumplimiento de sus obligaciones legales y estatutarias, incluido el direccionamiento estratégico de la Corporación y la administración de los riesgos propios de la operación de los convenios; sus prácticas comerciales, y demás relacionamientos con la entidad, se efectuaron dentro del marco normativo vigente, sin que se presentaran excesos o conflictos de interés.
 - 6.2 Las operaciones registradas en los libros se ajustan al Estatuto de la Entidad y a las decisiones de la Asamblea de la Junta directiva.
 - 6.3 Se tiene definido e implementado un sistema de control interno y de gestión de riesgos apropiado a las necesidades de la Corporación; específicamente, existen políticas, procedimientos y medidas tendientes a la eficiente operación de los recursos y a la conservación y custodia de los bienes, sean éstos propios o de terceros.
 - 6.4 La contabilidad se lleva conforme a las normas legales vigentes y a la técnica contable; la correspondencia, los comprobantes de las cuentas y los libros de contabilidad se llevan y conservan adecuadamente.
 - 6.5 Las cifras que se presentan en los Estados Financieros han sido tomados fielmente de los libros de contabilidad.
 - 6.6 Las cifras contables incluidas dentro del Informe de Gestión, presentado por los administradores de la Entidad, concuerdan con los Estados Financieros de fin de ejercicio, objeto del presente dictamen.

- 6.7 Se ha dado cumplimiento a las diversas obligaciones de Ley que aplican a la Entidad, tales como:
- 6.7.1 Reportes periódicos de formatos y Estados Financieros a la Gobernación de Antioquia,
 - 6.7.2 Legislación laboral, se liquidaron en forma correcta y se pagaron oportunamente los aportes al sistema de seguridad social integral.
 - 6.7.3 Impuestos, gravámenes y contribuciones nacionales, departamentales, municipales, y
 - 6.7.4 Respeto a la propiedad intelectual y derechos de autor, específicamente el uso de software licenciado, y
 - 6.7.5 La Entidad registra la conciliación fiscal de acuerdo con el Artículo 772-1 del Estatuto Tributario.
- 6.8 Se han observado adecuadas medidas de Control Interno, encaminadas a la preservación de sus bienes, respecto a lo cual, durante el transcurso del ejercicio comuniqué por escrito mis observaciones y recomendaciones a las instancias de la Entidad que considere necesarias, para su evaluación e implementación de los correctivos pertinentes. En esencia, las reclasificaciones, causaciones y ajustes contables sugeridos por la Revisoría Fiscal, fueron atendidos por la Administración, incorporándolos a los Estados Financieros.
- 6.9 Las observaciones y recomendaciones de la Revisoría Fiscal, generadas en el transcurso del ejercicio 2017, fueron dadas a conocer oportunamente a la Junta Directiva y a la Dirección General.
- 6.10 La revelación de los hechos importantes y la discriminación de la información que ordenan las normas vigentes en Colombia, está dispuesta en las Notas a los Estados Financieros, como parte integral de éstos.

Igualmente estuve atento a los diversos requerimientos de parte de los organismos de vigilancia del estado, observando que la entidad dio el trámite interno o externo que fuera requerido, sin que a la fecha de este informe, tuviera conocimiento de que alguno de ellos hubiera generado sanciones que comprometieran el patrimonio de la Entidad. Asimismo, manifiesto que a la fecha de esta comunicación no existen glosas o requerimientos por atender o que permitan advertir sobre algún incumplimiento reglamentario por parte de la CORPORACION FOMENTAMOS.

Auditoria de Control Interno y Gestión de Riesgos:

7. En materia de Gestión de Riesgos, de acuerdo con mis evaluaciones, se evidenció que la Entidad ha adoptado las políticas, procedimientos y metodologías, sobre administración de riesgos y el control Interno. Como resultado de estas evaluaciones observé algunas oportunidades de mejoramiento que fueron comunicadas a la Junta Directiva y la Dirección General de la Entidad, además la CORPORACION FOMENTAMOS durante el periodo identificó y gestionó lo pertinente

a vulnerabilidad y eventos de riesgo que la llevaron a tomar medidas administrativas y legales, que considero pertinentes en las circunstancias.


Opinión sin salvedades:

8. En mi opinión, los estados financieros, que han sido tomados fielmente de los libros, presentan razonablemente, en todos los aspectos materiales, la situación financiera de la CORPORACION FOMENTAMOS al 31 de diciembre de 2017 y 2016, así como de sus resultados integrales, cambios en el patrimonio y flujos de efectivo correspondientes al ejercicios terminados en dichas fechas de conformidad con las Normas de Contabilidad y la Información Financiera Aceptadas en Colombia NCIF” de acuerdo con los Decretos 2420 y 2496 de 2015, que incorpora las Normas Internacionales de Información Financiera “NIIF” y las Normas Internacionales de Aseguramiento “NIA”.

Empresa en Marcha:

9. Manifiesto además que, no tengo conocimiento de eventos o situaciones posteriores a la fecha de corte de los Estados Financieros de Fin de Ejercicio del 2017, que puedan modificarlos o que, en el inmediato futuro, afecten la marcha normal de los negocios y operaciones de la Entidad.

Atentamente,



EDIVER HERNANDO VALLEJO ARBELAEZ

Revisor Fiscal

T.P. 125623-T

Designado por la firma ABAKO'S S.A.

Ubicación: www.abakos.com.co; abakos@abakos.com.co; Tel. (054) 444 25 26

Fecha de elaboración: febrero 27 de 2018

Medellín, Febrero 28 de 2018

Señores(as)

ASAMBLEA ANUAL ORDINARIA

JUNTA DIRECTIVA

CARLOS EDUARDO MIRA DUQUE, Director General y Representante Legal

CORPORACION PARA EL FOMENTO DE LAS FINANZAS SOLIDARIAS – FOMENTAMOS -

Medellín-Antioquia

Referencia: Informe Final sobre el Sistema de Control Interno (SCI)- Período 2017 -

Atento saludo:

En atención a las disposiciones legales sobre el ejercicio de la revisoría fiscal y a las políticas de la firma ABAKOS S.A., por quien actuó como designado en la **CORPORACIÓN PARA EL FOMENTO DE LAS FINANZAS SOLIDARIAS –FOMENTAMOS-**, me permito presentar el siguiente informe de Control interno, correspondiente al período transcurrido entre el 1^{er} de enero y diciembre 31 del 2017.

En la ejecución y alcance de mi programa de fiscalización, se realizó la evaluación al sistema de control interno de la Corporación, comprendiendo el examen de los siguientes aspectos:

1. Gestión de la administración
2. Sistema de Control Interno
3. Cumplimiento de obligaciones legales, y
4. Gestión Contable y Financiera.

Los resultados de los procedimientos de auditoría aplicados de manera permanente durante el período, fueron comunicados oportunamente a la Dirección General y a la Junta Directiva, para la implementación y seguimiento de las recomendaciones planteadas en los mismos.

En el transcurso del período, obtuve toda la ayuda necesaria por parte de la administración para la realización y ejecución de mi cronograma de auditoría; además, la administración siempre estuvo atenta a las observaciones de este órgano de control, dando prioridad a los aspectos de mayor urgencia, según el tipo de riesgo.

A continuación, me refiero a cada uno de los aspectos mencionados, con corte al diciembre 31 del 2017.

1. Gestión de los Administradores

Me permito informar que, en esencia, en lo corrido del año 2017 los Administradores de la Corporación, entendidos éstos como la Dirección General y los integrantes de la Junta Directiva, estuvieron atendiendo sus funciones, señaladas en el Estatuto de la Entidad, de una manera diligente y responsable, procurando siempre el interés general y el bien común para la comunidad de la Corporación.

Para su gestión, los Administradores de la Corporación disponen de planes, metas y presupuestos, cuyos resultados estuvieron revisando periódicamente, evaluando las desviaciones presentadas y sus causas, así como tomando las decisiones que consideraron necesarias para las correcciones pertinentes, incluido el ajuste al marco normativo interno. Así mismo, realizaron un monitoreo permanente a la información financieras y administrativa, adoptando las decisiones pertinentes para el buen funcionamiento de la entidad.

2. Sistema de Control Interno

La Administración de la Corporación ha procurado mantener un Sistema de Control Interno –SCI- acorde a sus necesidades, dadas por el tamaño de la entidad, así como por el volumen y complejidad de sus operaciones, en especial la administración de los documentos necesarios para soportar los convenios con las entidades públicas con las cuales se tiene contratos.

Para ello, ha mantenido una constante labor, encaminada a la documentación de sus procesos y procedimientos, así como a la definición de políticas y métodos de trabajo, que le brinden seguridad razonable y eficiencia en la gestión de sus recursos.

En igual sentido, ha desarrollado una dinámica de trabajo, en la búsqueda del compromiso de todos los miembros del equipo de colaboradores, procurándoles la formación y capacitación requerida para lograr las competencias necesarias en cada cargo.

Hasta donde conocemos, el Sistema de Información de la Corporación soporta sus necesidades administrativas y legales de información, permitiendo disponer oportunamente de información confiable. No obstante, en varias oportunidades le hemos expresado a administración la importancia del mejoramiento tecnológico de la Corporación, especialmente en las áreas operativas propias del objeto social y las administrativas de mayor carga operacional, como lo son; la nómina y la administración del recurso humano.

3. Cumplimiento del Marco Normativo

A continuación, me refiero a las obligaciones de ley más relevantes para la Corporación:

Fiscales: los impuestos, gravámenes y contribuciones Nacionales, Departamentales y Municipales fueron todos liquidados, declarados y pagados de manera oportuna.

Laborales y Parafiscales: FOMENTAMOS, durante el periodo 2017, dio cumplimiento a las normas de tipo laboral, respetando el salario mínimo legal vigente, la causación y pago de otras obligaciones de ley tales como: prima legal, cesantías, intereses a las cesantías y el auxilio de transporte, entre otras; además, liquidó y pagó de manera oportuna, la seguridad social de sus empleados, incluidos los aportes parafiscales.

Propiedad Intelectual y Derechos de Autor: producto de la evaluación a la plataforma tecnológica, concluyo que La CORPORACIÓN cumple en todos los términos, con el uso de software licenciado.

Normas Contables: la Administración de FOMENTAMOS ha dado cumplimiento a las disposiciones de la Gobernación de Antioquia, relacionadas con el proceso contable; esto incluye el proceso de la transición al nuevo marco técnico normativo, más conocido como convergencia a normas internacionales de información financiera –NIIF-. La Corporación pertenece al grupo 2 de NIIF para PYMES, de conformidad con lo previsto en la ley 1314 de 2009, y los decretos reglamentarios 2420 y 2496 de Diciembre de 2015. La CORPORACIÓN, al 31 de diciembre del año 2017 elaboró sus Estados Financieros bajo el marco normativo vigente, y presento a diciembre 31 las revelaciones en debida forma y esencia.

4. Información Financiera

El programa de auditoría financiera, aplicado de manera permanente durante todo el periodo, me permite emitir una opinión limpia sobre los estados financieros, los cuales considero que reflejan la realidad económica y financiera de la Corporación, así como el resultado de sus operaciones por el ejercicio 2017.

A continuación, me refiero a la estructura financiera de la Corporación.

4.1 Situación del Activo

ACTIVOS	2017	%Part.	2016	%Part.	VARIACION	
					\$	%
EFFECTIVO Y EQUIVALENTES A EFFECTIVO	539.741.449	12,57%	915.247.931	25,07%	-375.506.482	-41%
CARTERA DE CREDITO	2.610.484.161	60,79%	2.234.154.727	61,27%	376.329.243	17%
CUENTAS POR COBRAR	249.564.916	5,81%	427.713.975	11,71%	-178.149.059	-42%
PROPIEDADES PLANTA Y EQUIPO	852.274.622	19,85%	29.952.555	0,82%	822.322.067	2745%
OTROS ACTIVOS	42.007.806	0,98%	41.222.477	1,13%	785.329	2%
TOTAL ACTIVOS	4.294.072.954	100,00%	3.648.291.665	100,00%	645.781.289	18%

A diciembre 31 de 2017, el total de activos presenta un crecimiento del 18%, respecto al año 2016, representado fundamentalmente por el crecimiento en la Cartera de Crédito, la cual participa con un 60.79% del Total de los Activos, lo que indica que la Corporación tiene una actividad financiera permanente y cumplimiento de su objeto social. De otro lado, la Propiedad, Planta y Equipoparticipa con un 19.85%, el incremento obedece, a la adquisición de la nueva sede con recursos propios.

Al respecto, invitamos a la Administración a revisar y definir una política relacionada con los límites máximos y mínimos en que puede participar la Cartera, bien sea bruta o neta, en el Total de Activos, dado que este es un aspecto relevante para su estructura financiera; en lo que se conoce, modelos especializados para entidades de micro crédito, como lo es, la Protección,

Estructura, Rendimientos y costos, liquidez, Activos Improductivos, señales de crecimiento (PERLAS), plantea que la cartera de créditos neta en una estructura financiera eficaz debe participar entre un mínimo del 70% y un máximo de 80% del total de los activos.

4.1 Apalancamiento Financiero

PASIVOS			VARIACION			
	2017	%Part	2016	%Part	\$	%
OBLIGACIONES FINANCIERAS			25.000.000	0,69%	- 25.000.000	100%
CUENTAS POR PAGAR	2.312.294.639	53.85%	2.223.940.292	60.96%	88.354.347	4%
IMPUESTOS, GRAVAMENES Y TASAS	28.851.914	0.67%	18.410.148	0,50%	10.441.766	57%
BENEFICIOS A EMPLEADOS	361.501.867	8.42%	189.339.405	5.19%	172.162.462	91%
FONDOS SOCIALES, MUTUALES Y OTROS	459.052.475	10.69%	513.224.920	14,07%	-54.172.445	21%
TOTAL PASIVOS	3.161.700.895	73.63%	2.969.914.765	81,41%	191.786.130	6%

PATRIMONIO			VARIACION			
	2017	%Part	2016	%Part	\$	%
SUPERAVIT	1.261.953.400	29.39%	846.953.400	23,22%	415.000.000	49%
RESULTADOS DEL EJERCICIO	38.995.159	0.91%	56.888.565	1,56%	-17.893.406	-31%
RESULTADOS DE EJERCICIOS ANTERIORES	- 168.576.500	-3.93%	- 225.465.065	-6.18%	56.888.565	-25%
TOTAL PATRIMONIO	1.132.372.059	26.37%	678.376.900	18.59%	453.995.159	67%
TOTAL PASIVO MAS PATRIMONIO	4.294.072.954	100,00%	3.648.291.665	100,00%	645.781.290	18%

La composición del apalancamiento entre Pasivos y Patrimonio sufrió variación decreciente porcentual, del 7%, al pasar el Total del Pasivo a participar de un 81% a un 74% en el total de Activos. De otro lado, el Patrimonio aumento en un 67% al pasar de \$678 millones en el año 2016 a \$1.132 millones en el 2017, se explica el crecimiento por las donaciones realizadas por las entidades socias, aportes del Fondo mutual y los excedentes del año 2017

Los excedentes netos después de impuestos del periodo fiscal 2017 fueron de \$39 millones de pesos, los cuales de acuerdo a la normativa legal vigente se deben enjugar con las pérdidas acumuladas de periodos anteriores.

4.3 Dictamen

Fundamentado en el resultado de mi labor de fiscalización, dictamino que los Estados Financieros Certificados, objetos del presente informe, tomados fielmente de los libros de contabilidad, presentan de manera fidedigna la situación financiera de **CORPORACIÓN PARA EL FOMENTO DE LAS FINANZAS SOLIDARIAS – FOMENTAMOS** al 31 de diciembre de 2017 y 2016.

En las Notas Explicativas a los Estados Financieros, parte integral de éstos, se revela y refleja los cambios de la información y demás situaciones relevantes ocurridas en el año 2017, respecto al año 2016, a fin de facilitar el análisis de la realidad económica y financiera de la Corporación.

Finalmente, manifiesto que, a la fecha del presente informe, no conozco de eventos o situaciones que puedan ocasionar riesgo grave a la Entidad o a la continuidad de sus negocios, así como eventos que puedan afectar sus Estados Financieros de Fin de Ejercicio, correspondientes al año 2017.

Cordialmente,



Ediver Hernando Vallejo Arbeláez
Revisor Fiscal
T.P. 125623-T
Designado por firma ABAKO'S S.A.